

GOBIERNO DEL ESTADO DE CHIAPAS

11322 PROCURADURIA AMBIENTAL EN EL ESTADO DE CHIAPAS

INFORMACION PRESUPUESTAL AL CUARTO
TRIMESTRE DEL 2017

**INFORMACIÓN ARMONIZADA
CONAC**

**ESTADOS E INFORMES
PRESUPUESTARIOS**

SISTEMA CONTABLE 2017
 ESTADO ANALÍTICO DE INGRESOS
 DEL 1o. DE ENERO AL 31 DE DICIEMBRE DE 2017

Fecha: 26/01/2018
 Página 1 de 1

RUBRO DE INGRESOS	INGRESO					DIFERENCIA (RECAUDADO - ESTIMADO)
	ESTIMADO	AMPLIACIONES Y REDUCCIONES	MODIFICADO	DEVENGADO	RECAUDADO	
Impuestos	0.00	0.00	0.00	0.00	0.00	0.00
Cuotas y Aportaciones de Seguridad Social	0.00	0.00	0.00	0.00	0.00	0.00
Contribuciones de Mejoras	0.00	0.00	0.00	0.00	0.00	0.00
Derechos	0.00	0.00	0.00	0.00	0.00	0.00
Productos	0.00	0.00	0.00	0.00	0.00	0.00
Corriente	0.00	0.00	0.00	0.00	0.00	0.00
Capital	0.00	0.00	0.00	0.00	0.00	0.00
Aprovechamientos	0.00	0.00	0.00	0.00	0.00	0.00
Corriente	0.00	0.00	0.00	0.00	0.00	0.00
Capital	0.00	0.00	0.00	0.00	0.00	0.00
Ingresos por Venta de Bienes y Servicios	0.00	0.00	0.00	0.00	0.00	0.00
Participaciones y Aportaciones	0.00	0.00	0.00	0.00	0.00	0.00
Transferencias, Asignaciones, Subsidios y Otras Ayudas	0.00	0.00	0.00	0.00	0.00	0.00
Ingresos Derivados de Financiamientos	0.00	0.00	0.00	0.00	0.00	0.00
Total	0.00	0.00	0.00	0.00	0.00	0.00
Ingresos Excedentes						0.00

RUBRO DE INGRESOS	INGRESO					DIFERENCIA (RECAUDADO - ESTIMADO)
	ESTIMADO	AMPLIACIONES Y REDUCCIONES	MODIFICADO	DEVENGADO	RECAUDADO	
Ingresos del Gobierno	0.00	0.00	0.00	0.00	0.00	0.00
Impuestos	0.00	0.00	0.00	0.00	0.00	0.00
Contribuciones de Mejoras	0.00	0.00	0.00	0.00	0.00	0.00
Derechos	0.00	0.00	0.00	0.00	0.00	0.00
Productos	0.00	0.00	0.00	0.00	0.00	0.00
Corriente	0.00	0.00	0.00	0.00	0.00	0.00
Capital	0.00	0.00	0.00	0.00	0.00	0.00
Aprovechamientos	0.00	0.00	0.00	0.00	0.00	0.00
Corriente	0.00	0.00	0.00	0.00	0.00	0.00
Capital	0.00	0.00	0.00	0.00	0.00	0.00
Participaciones y Aportaciones	0.00	0.00	0.00	0.00	0.00	0.00
Transferencias, Asignaciones, Subsidios y Otras Ayudas	0.00	0.00	0.00	0.00	0.00	0.00
Ingresos de organismos y Empresas	0.00	0.00	0.00	0.00	0.00	0.00
Cuotas y Aportaciones de Seguridad Social	0.00	0.00	0.00	0.00	0.00	0.00
Ingresos por Venta de Bienes y Servicios	0.00	0.00	0.00	0.00	0.00	0.00
Transferencias, Asignaciones, Subsidios y Otras Ayudas	0.00	0.00	0.00	0.00	0.00	0.00
Ingresos Derivados de Financiamiento	0.00	0.00	0.00	0.00	0.00	0.00
Ingresos Derivados de Financiamientos	0.00	0.00	0.00	0.00	0.00	0.00
Total	0.00	0.00	0.00	0.00	0.00	0.00
Ingresos Excedentes						0.00

NO APLICA

SISTEMA CONTABLE 2017
ENDEUDAMIENTO NETO
DEL 1o. DE ENERO AL 31 DE DICIEMBRE DE 2017

Fecha: 26/01/2018
Página 1 de 1


IDENTIFICACIÓN DE CRÉDITO O INSTRUMENTO	CONTRATACIÓN/ COLOCACIÓN	AMORTIZACIÓN	ENDEUDAMIENTO NETO
CRÉDITOS BANCARIOS			


TOTAL CRÉDITOS BANCARIOS

OTROS INSTRUMENTOS DE DEUDA

NO APLICA

TOTAL OTROS INSTRUMENTOS DE DEUDA
TOTAL


Mtro. Jesús Antonio Guillén Gordillo
Procurador Ambiental


C.F. Jesus Martin Perez Perez
Delegado Administrativo

"Bajo protesta de decir verdad declaramos que los Estados Financieros y sus notas, son razonablemente correctos y son responsabilidad del emisor".

SISTEMA CONTABLE 2017
INTERESES DE LA DEUDA
DEL 1o. DE ENERO AL 31 DE DICIEMBRE DE 2017

Fecha: 26/01/2018
Página 1 de 1

IDENTIFICACIÓN DE CRÉDITO O INSTRUMENTO	DEVENGADO	PAGADO
CRÉDITOS BANCARIOS		

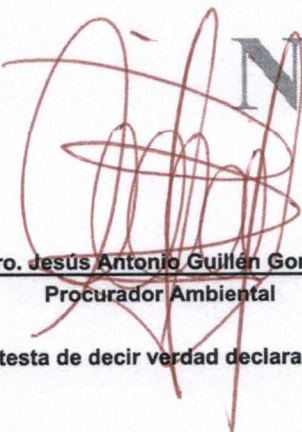
TOTAL DE INTERESES DE CRÉDITOS BANCARIOS


OTROS INSTRUMENTOS DE DEUDA

TOTAL DE INTERESES DE OTROS INSTRUMENTOS DE DEUDA

TOTAL

NO APLICA


Mtro. Jesús Antonio Guillén Gordillo
Procurador Ambiental


C.P. Jesus Martin Perez Perez
Delegado Administrativo

"Bajo protesta de decir verdad declaramos que los Estados Financieros y sus notas, son razonablemente correctos y son responsabilidad del emisor".

ESTADO ANALÍTICO DEL EJERCICIO DEL PRESUPUESTO DE EGRESOS CLASIFICACIÓN POR OBJETO DEL GASTO
(CAPITULOS Y CONCEPTOS)
DEL 1 DE ENERO AL 31 DE DICIEMBRE DE 2017

(Pesos)

RPA-1


CAPG	CG	DESCRIPCIÓN	PRESUPUESTO DE EGRESOS					SUB EJERCICIO
			APROBADO	AMPLIACIONES - REDUCCIONES	MODIFICADO	DEVENGADO	PAGADO	
1000		Servicios Personales.	3,110,007.62	6,451,786.59	9,561,794.21	9,504,503.76	9,351,176.27	57,290.45
1100		Remuneraciones al Personal de Carácter Permanente.	1,005,190.56	3,303,846.02	4,309,036.58	4,289,877.71	4,289,877.71	19,158.87
1300		Remuneraciones Adicionales y Especiales.	1,819,258.33	730,944.82	2,550,203.15	2,516,377.53	2,516,377.53	33,825.62
1400		Seguridad Social.	73,178.73	160,111.54	233,290.27	233,136.31	233,136.31	153.96
1500		Otras Prestaciones Sociales y Económicas.	143,880.00	2,259,884.21	2,403,764.21	2,399,612.21	2,246,284.72	4,152.00
1700		Pago de Estímulos a Servidores Públicos.	68,500.00	-3,000.00	65,500.00	65,500.00	65,500.00	0.00
2000		Materiales y Suministros.	420,503.00	1,115,151.65	1,535,654.65	1,535,654.51	1,535,654.51	0.14
2100		Materiales de Administración, Emisión de Documentos y Artículos Oficiales.	147,000.00	677,329.79	824,329.79	824,329.65	824,329.65	0.14
2200		Alimentos y Utensilios.	32,348.60	114,608.35	146,956.95	146,956.95	146,956.95	0.00
2400		Materiales y Artículos de Construcción y de Reparación.	34,290.91	252,105.16	286,396.07	286,396.07	286,396.07	0.00
2600		Combustibles, Lubricantes y Aditivos.	105,765.00	110,285.13	216,050.13	216,050.13	216,050.13	0.00
2700		Vestuario, Blancos, Prendas de Protección y Artículos Deportivos.	28,348.49	-17,769.29	10,579.20	10,579.20	10,579.20	0.00
2900		Herramientas, Refacciones y Accesorios Menores.	72,750.00	-21,407.49	51,342.51	51,342.51	51,342.51	0.00
3000		Servicios Generales.	611,128.79	-107,934.46	503,194.33	500,509.41	500,509.41	2,684.92
3100		Servicios Básicos.	137,988.04	-134,220.90	3,767.14	3,767.14	3,767.14	0.00
3200		Servicios de Arrendamiento.	96,623.32	-96,623.32	0.00	0.00	0.00	0.00
3300		Servicios Profesionales, Científicos, Técnicos y Otros Servicios.	51,678.36	-29,827.96	21,850.40	21,850.40	21,850.40	0.00
3400		Servicios Financieros, Bancarios y Comerciales.	16,182.40	-16,182.40	0.00	0.00	0.00	0.00
3500		Servicios de Instalación, Reparación, Mantenimiento y Conservación.	97,258.01	57,287.87	154,545.88	153,598.75	153,598.75	947.13
3700		Servicios de Traslado y Viáticos.	146,778.85	-12,757.72	134,021.13	134,021.13	134,021.13	0.00
3800		Servicios Oficiales.	4,769.55	-4,372.09	397.46	0.00	0.00	397.46
3900		Otros Servicios Generales.	59,850.26	128,762.06	188,612.32	187,271.99	187,271.99	1,340.33
4000		Transferencias, Asignaciones, Subsidios y Otras Ayudas.	0.00	101,943.84	101,943.84	101,943.84	101,943.84	0.00
4300		Subsidios y Subvenciones.	0.00	101,943.84	101,943.84	101,943.84	101,943.84	0.00
5000		Bienes Muebles, Inmuebles e Intangibles.	0.00	6,726.61	6,726.61	6,726.61	6,726.61	0.00

ESTADO ANALÍTICO DEL EJERCICIO DEL PRESUPUESTO DE EGRESOS CLASIFICACIÓN POR OBJETO DEL GASTO
 (CAPITULOS Y CONCEPTOS)
 DEL 1 DE ENERO AL 31 DE DICIEMBRE DE 2017

(Pesos)

RPA-1

CAPG	CG	DESCRIPCIÓN	PRESUPUESTO DE EGRESOS					SUB EJERCICIO
			APROBADO	AMPLIACIONES - REDUCCIONES	MODIFICADO	DEVENGADO	PAGADO	
5100		Mobiliario y Equipo de Administración.	0.00	6,726.61	6,726.61	6,726.61	6,726.61	0.00
TOTAL DEL GASTO:			4,141,639.41	7,567,674.23	11,709,313.64	11,649,338.13	11,496,010.64	59,975.51




ESTADO ANALÍTICO DEL EJERCICIO DEL PRESUPUESTO DE EGRESOS CLASIFICACIÓN ECONÓMICA POR TIPO
DE GASTO
DEL 1 DE ENERO AL 31 DE DICIEMBRE DE 2017

(Pesos)

RPA-2



CONCEPTO	PRESUPUESTO DE EGRESOS					SUB EJERCICIO
	APROBADO	AMPLIACIONES - REDUCCIONES	MODIFICADO	DEVENGADO	PAGADO	
GASTO CORRIENTE	4,141,639.41	7,560,947.62	11,702,587.03	11,642,611.52	11,489,284.03	59,975.51
GASTO DE CAPITAL	0.00	6,726.61	6,726.61	6,726.61	6,726.61	0.00
AMORTIZACIÓN DE LA DEUDA Y DISMINUCIÓN DE PASIVOS	0.00	0.00	0.00	0.00	0.00	0.00
PENSIONES Y JUBILACIONES	0.00	0.00	0.00	0.00	0.00	0.00
PARTICIPACIONES	0.00	0.00	0.00	0.00	0.00	0.00
TOTAL DEL GASTO:	4,141,639.41	7,567,674.23	11,709,313.64	11,649,338.13	11,496,010.64	59,975.51

GOBIERNO CONSTITUCIONAL DEL ESTADO DE CHIAPAS
 RAMO O DEPENDENCIA: Procuraduría Ambiental en el Estado de Chiapas
**ESTADO ANALÍTICO DEL EJERCICIO DEL PRESUPUESTO DE EGRESOS EN CLASIFICACIÓN
ADMINISTRATIVA/ORGANISMO**
 DEL 1 DE ENERO AL 31 DE DICIEMBRE DE 2017

(Pesos)

RPA-3

CONCEPTO	PRESUPUESTO DE EGRESOS					SUBEJERCICIO
	APROBADO	AMPLIACIONES - REDUCCIONES	MODIFICADO	DEVENGADO	PAGADO	
TOTAL	4,141,639.41	7,567,674.23	11,709,313.64	11,649,338.13	11,496,010.64	59,975.51
PODER EJECUTIVO	4,141,639.41	7,567,674.23	11,709,313.64	11,649,338.13	11,496,010.64	59,975.51
Procuraduría Ambiental en el Estado de Chiapas	4,141,639.41	7,567,674.23	11,709,313.64	11,649,338.13	11,496,010.64	59,975.51

GOBIERNO CONSTITUCIONAL DEL ESTADO DE CHIAPAS
 RAMO O DEPENDENCIA: Procuraduría Ambiental en el Estado de Chiapas
**ESTADO ANALÍTICO DEL EJERCICIO DEL PRESUPUESTO DE EGRESOS EN CLASIFICACIÓN
ADMINISTRATIVA/PODERES**
 DEL 1 DE ENERO AL 31 DE DICIEMBRE DE 2017

(Pesos)

RPA-4

CONCEPTO	PRESUPUESTO DE EGRESOS					SUBEJERCICIO
	APROBADO	AMPLIACIONES - REDUCCIONES	MODIFICADO	DEVENGADO	PAGADO	
TOTAL	4,141,639.41	7,567,674.23	11,709,313.64	11,649,338.13	11,496,010.64	59,975.51
PODER EJECUTIVO	4,141,639.41	7,567,674.23	11,709,313.64	11,649,338.13	11,496,010.64	59,975.51
Procuraduría Ambiental en el Estado de Chiapas	4,141,639.41	7,567,674.23	11,709,313.64	11,649,338.13	11,496,010.64	59,975.51
PODER LEGISLATIVO	0.00	0.00	0.00	0.00	0.00	0.00
PODER JUDICIAL	0.00	0.00	0.00	0.00	0.00	0.00
ORGANOS AUTONOMOS	0.00	0.00	0.00	0.00	0.00	0.00
	0.00	0.00	0.00	0.00	0.00	0.00






GOBIERNO CONSTITUCIONAL DEL ESTADO DE CHIAPAS
 RAMO O DEPENDENCIA: Procuraduría Ambiental en el Estado de Chiapas
**ESTADO ANALÍTICO DEL EJERCICIO DEL PRESUPUESTO DE EGRESOS EN CLASIFICACIÓN
ADMINISTRATIVA/ENTIDADES**
 DEL 1 DE ENERO AL 31 DE DICIEMBRE DE 2017

(Pesos)

RPA-5

CONCEPTO	PRESUPUESTO DE EGRESOS					SUBEJERCICIO
	APROBADO	AMPLIACIONES - REDUCCIONES	MODIFICADO	DEVENGADO	PAGADO	
ENTIDADES PARAESTATALES Y FIDEICOMISOS NO EMPRESARIALES Y NO FINANCIEROS	NO APLICA					
INSTITUCIONES PÚBLICAS DE SEGURIDAD SOCIAL	NO APLICA					
ENTIDADES PARAESTATALES EMPRESARIALES NO FINANCIERAS CON PARTICIPACION ESTATAL MAYORITARIA	NO APLICA					


ESTADO ANALÍTICO DEL EJERCICIO DEL PRESUPUESTO DE EGRESOS CLASIFICACIÓN FUNCIONAL (FINALIDAD Y FUNCIÓN)
DEL 1 DE ENERO AL 31 DE DICIEMBRE DE 2017

(Pesos)

RPA-6

FI	FU	CONCEPTO	EGRESOS					SUB EJERCICIO
			APROBADO	AMPLIACIONES - REDUCCIONES	MODIFICADO	DEVENGADO	PAGADO	
2		Desarrollo Social	4,141,639.41	7,567,674.23	11,709,313.64	11,649,338.13	11,496,010.64	59,975.51
	2.1	Protección ambiental	4,141,639.41	7,567,674.23	11,709,313.64	11,649,338.13	11,496,010.64	59,975.51
TOTAL DEL GASTO:			4,141,639.41	7,567,674.23	11,709,313.64	11,649,338.13	11,496,010.64	59,975.51

**ESTADOS E INFORMES
PROGRAMÁTICOS**



GOBIERNO DEL ESTADO DE CHIAPAS
 RAMO O DEPENDENCIA: Procuraduría Ambiental en el Estado de Chiapas
GASTO POR CATEGORÍA PROGRAMÁTICA
 DEL 1 DE ENERO AL 31 DE DICIEMBRE DE 2017
 (Pesos)



RPA-7

CONCEPTO	PRESUPUESTO DE EGRESOS					SUB EJERCICIO
	APROBADO	AMPLIACIONES - REDUCCIONES	MODIFICADO	DEVENGADO	PAGADO	
Programas	4,141,639.41	7,567,674.23	11,709,313.64	11,649,338.13	11,496,010.64	59,975.51
Subsidios: Sector Social y Privado o Entidades Federativas y Municipios	0.00	0.00	0.00	0.00	0.00	0.00
Otros Subsidios	0.00	0.00	0.00	0.00	0.00	0.00
Sujetos a Reglas de Operación	0.00	0.00	0.00	0.00	0.00	0.00
Desempeño de las Funciones	4,141,639.41	7,567,674.23	11,709,313.64	11,649,338.13	11,496,010.64	59,975.51
Específicos	4,141,639.41	7,567,674.23	11,709,313.64	11,649,338.13	11,496,010.64	59,975.51
Funciones de las Fuerzas Armadas (Únicamente Gobierno Federal)	0.00	0.00	0.00	0.00	0.00	0.00
Planeación, seguimiento y evaluación de políticas públicas	0.00	0.00	0.00	0.00	0.00	0.00
Prestación de Servicios Públicos	0.00	0.00	0.00	0.00	0.00	0.00
Promoción y fomento	0.00	0.00	0.00	0.00	0.00	0.00
Provisión de Bienes Públicos	0.00	0.00	0.00	0.00	0.00	0.00
Proyectos de inversión	0.00	0.00	0.00	0.00	0.00	0.00
Regulación y supervisión	0.00	0.00	0.00	0.00	0.00	0.00
Administrativos y de Apoyo	0.00	0.00	0.00	0.00	0.00	0.00
Apoyo a la función pública y al mejoramiento de la gestión	0.00	0.00	0.00	0.00	0.00	0.00
Apoyo al proceso presupuestario y para mejorar la eficiencia institucional	0.00	0.00	0.00	0.00	0.00	0.00
Operaciones ajenas	0.00	0.00	0.00	0.00	0.00	0.00
Compromisos	0.00	0.00	0.00	0.00	0.00	0.00
Desastres Naturales	0.00	0.00	0.00	0.00	0.00	0.00
Obligaciones de cumplimiento de resolución jurisdiccional	0.00	0.00	0.00	0.00	0.00	0.00
Obligaciones	0.00	0.00	0.00	0.00	0.00	0.00
Aportaciones a fondos de estabilización	0.00	0.00	0.00	0.00	0.00	0.00
Aportaciones a fondos de inversión y reestructura de pensiones	0.00	0.00	0.00	0.00	0.00	0.00
Aportaciones a la seguridad social	0.00	0.00	0.00	0.00	0.00	0.00
Pensiones y jubilaciones	0.00	0.00	0.00	0.00	0.00	0.00
Programas de Gasto Federalizado (Gobierno Federal)	0.00	0.00	0.00	0.00	0.00	0.00
Gasto Federalizado	0.00	0.00	0.00	0.00	0.00	0.00
Participaciones a entidades federativas y municipios	0.00	0.00	0.00	0.00	0.00	0.00
Participaciones a entidades federativas y municipios	0.00	0.00	0.00	0.00	0.00	0.00
Costo financiero, deuda o apoyos a deudores y ahorradores de la banca	0.00	0.00	0.00	0.00	0.00	0.00
Costo financiero, deuda o apoyos a deudores y ahorradores de la banca	0.00	0.00	0.00	0.00	0.00	0.00
Adeudos de ejercicios fiscales anteriores	0.00	0.00	0.00	0.00	0.00	0.00
Adeudos de ejercicios fiscales anteriores	0.00	0.00	0.00	0.00	0.00	0.00
TOTAL DEL GASTO:	4,141,639.41	7,567,674.23	11,709,313.64	11,649,338.13	11,496,010.64	59,975.51



ESTADO ANALÍTICO DEL EJERCICIO DEL PRESUPUESTO DE EGRESOS CLASIFICACIÓN POR UNIDAD RESPONSABLE

DEL 1 DE ENERO AL 31 DE DICIEMBRE DE 2017

(Pesos)

RPA-8

UR	CONCEPTO	EGRESOS					SUB EJERCICIO
		APROBADO	AMPLIACIONES - REDUCCIONES	MODIFICADO	DEVENGADO	PAGADO	
01	Delegación Administrativa	4,141,639.41	7,567,674.23	11,709,313.64	11,649,338.13	11,496,010.64	59,975.51
TOTAL DEL GASTO:		4,141,639.41	7,567,674.23	11,709,313.64	11,649,338.13	11,496,010.64	59,975.51





ESTADO ANALÍTICO DEL EJERCICIO DEL PRESUPUESTO DE EGRESOS CLASIFICACIÓN POR DISTRIBUCIÓN
GEOGRÁFICA
DEL 1 DE ENERO AL 31 DE DICIEMBRE DE 2017

(Pesos)

RPA-9

CLAVE	No.	CONCEPTO	PRESUPUESTO DE EGRESOS					SUBEJERCICIO
			APROBADO	AMPLIACIONES - REDUCCIONES	MODIFICADO	DEVENGADO	PAGADO	
000	000	Cobertura Estatal	4,141,639.41	7,567,674.23	11,709,313.64	11,649,338.13	11,496,010.64	59,975.51
TOTAL DEL GASTO:			4,141,639.41	7,567,674.23	11,709,313.64	11,649,338.13	11,496,010.64	59,975.51



**INFORMACIÓN CONAC
EXCEL**

ENTIDAD FEDERATIVA: CHIAPAS
FORMATO DEL EJERCICIO Y DESTINO DE GASTO FEDERALIZADO Y REINTEGROS
AL PERIODO: (Trimestral o Anual)

PROGRAMA O FONDO	DESTINO DE LOS RECURSOS	EJERCICIO		REINTEGRO
		DEVENGADO	PAGADO	
5821 01 FONE Servicios Personales (Ramo 33 - I013)				
5822 01 FASSA (Ramo 33 - I002)				
5823 01 FAIS Entidades (FISE Ramo 33 - I003)				
5823 1a Programa de Agua Potable Alcantarillado y Saneamiento (Ramo 16 - S074)				
5823 05 FAIS Municipal (FISM Ramo 33 - I004)				
5824 01 FORTAMUN (Ramo 33 - I005)				
5825 01 FAM Asistencia Social (Ramo 33 - I006)				
5826 01 FAETA Educación Tecnológica (Ramo 33 - I009)				
5827 01 FASP (Ramo 33 - I0011)				
5828 18 Programa 3x1 para Migrantes (Ramo 20 - S061)				
5831 01 PEMEX				
5832 01 Convenios de Descentralización				
5833 05 Reconstrucción y Conservación de Carreteras (Ramo 9 - K032)				
5834 02 Protección Contra Riesgos Sanitarios (Ramo 12 - G004)				
5931 01 Fideicomiso para la Infraestructura en los Estados				
5932 01 Programa de Infraestructura Indígena (PROII) (Ramo 6 - S265)				
5933 05 Subsidios para Organismos Descentralizados Estatales (Ramo 11)	Cobertura Estatal	203,672.68	203,672.68	0.00
5934 01 Fondo Regional (Ramo 23 - U019)				
5935 01 Fondo de Inversiones para las Entidades Federativas				
5936 01 Fondo de Inversiones para el Combate a la Pobreza				
TOTAL		203,672.68	203,672.68	0.00

**INFORMACIÓN LEY DE DISCIPLINA
FINANCIERA - LDF**

NOMBRE DEL ENTE PUBLICO : Procuraduría Ambiental en el Estado de Chiapas
Estado Analítico del Ejercicio del Presupuesto de Egresos Detallado - LDF 6a.
Clasificación por Objeto del Gasto (Capítulo y Concepto)

Del 1 de Enero al 31 de diciembre de 2017

(PEBOS)

Concepto	Egresos					Subejercicio
	Aprobado	Ampliaciones / Reducciones	Modificado	Devengado	Pagado	
I. Gasto No Etiquetado	4,141,639.41	7,364,001.55	11,505,640.96	11,445,665.45	11,292,337.96	59,975.51
A. Servicios Personales.	3,110,007.62	6,248,113.91	9,358,121.53	9,300,831.08	9,147,503.59	57,290.45
a1) Remuneraciones al Personal de Carácter Permanente.	1,005,190.56	3,303,846.02	4,309,036.58	4,289,877.71	4,289,877.71	19,158.87
a2) Remuneraciones al Personal de Carácter Transitorio.	0.00	0.00	0.00	0.00	0.00	0.00
a3) Remuneraciones Adicionales y Especiales.	1,819,258.33	730,944.82	2,550,203.15	2,516,377.53	2,516,377.53	33,825.62
a4) Seguridad Social.	73,178.73	160,111.54	233,290.27	233,136.31	233,136.31	153.96
a5) Otras Prestaciones Sociales y Económicas.	143,880.00	2,056,211.53	2,200,091.53	2,195,939.53	2,042,812.04	4,152.00
a6) Previsiones.	0.00	0.00	0.00	0.00	0.00	0.00
a7) Pago de Estímulos a Servidores Públicos.	68,500.00	-3,000.00	65,500.00	65,500.00	65,500.00	0.00
B. Materiales y Suministros.	420,503.00	1,115,151.65	1,535,654.65	1,535,654.51	1,535,654.51	0.14
b1) Materiales de Administración, Emisión de Documentos y Artículos Oficiales.	147,000.00	677,329.79	824,329.79	824,329.65	824,329.65	0.14
b2) Alimentos y Utensilios.	32,348.60	114,808.95	146,956.95	146,956.95	146,956.95	0.00
b3) Materias Primas y Materiales de Producción y Comercialización	0.00	0.00	0.00	0.00	0.00	0.00
b4) Materiales y Artículos de Construcción y de Reparación.	34,280.91	252,105.16	286,396.07	286,396.07	286,396.07	0.00
b5) Productos Químicos, Farmacéuticos y de Laboratorio.	0.00	0.00	0.00	0.00	0.00	0.00
b6) Combustibles, Lubricantes y Aditivos.	105,765.00	110,285.13	216,050.13	216,050.13	216,050.13	0.00
b7) Vestuario, Blancos, Prendas de Protección y Artículos Deportivos.	28,348.49	-17,769.29	10,579.20	10,579.20	10,579.20	0.00
b8) Materiales y Suministros para Seguridad.	0.00	0.00	0.00	0.00	0.00	0.00
b9) Herramientas, Refacciones y Accesorios Menores.	72,750.00	-21,407.49	51,342.51	51,342.51	51,342.51	0.00
C. Servicios Generales.	611,128.79	-107,834.46	503,194.33	500,509.41	500,509.41	2,684.92
c1) Servicios Básicos.	137,988.04	-134,220.90	3,767.14	3,767.14	3,767.14	0.00
c2) Servicios de Arrendamiento.	96,623.32	-96,623.32	0.00	0.00	0.00	0.00
c3) Servicios Profesionales, Científicos, Técnicos y Otros Servicios.	51,678.36	-29,827.96	21,850.40	21,850.40	21,850.40	0.00
c4) Servicios Financieros, Bancarios y Comerciales.	16,182.40	-16,182.40	0.00	0.00	0.00	0.00
c5) Servicios de Instalación, Reparación, Mantenimiento y Conservación.	97,258.01	57,287.87	154,545.88	153,988.75	153,988.75	947.13
c6) Servicios de Comunicación Social y Publicidad.	0.00	0.00	0.00	0.00	0.00	0.00
c7) Servicios de Traslado y Viáticos.	146,778.85	-12,757.72	134,021.13	134,021.13	134,021.13	0.00
c8) Servicios Oficiales.	4,789.55	-4,372.09	397.46	397.46	397.46	0.00
c9) Otros Servicios Generales.	59,850.26	128,762.06	188,612.32	187,271.99	187,271.99	1,340.33
D. Transferencias, Asignaciones, Subsidios y Otras Ayudas.	0.00	101,943.84	101,943.84	101,943.84	101,943.84	0.00
d1) Transferencias Internas y Asignaciones al Sector Público.	0.00	0.00	0.00	0.00	0.00	0.00
d2) Transferencias al Resto del Sector Público.	0.00	0.00	0.00	0.00	0.00	0.00
d3) Subsidios y Subvenciones.	0.00	101,943.84	101,943.84	101,943.84	101,943.84	0.00
d4) Ayudas Sociales.	0.00	0.00	0.00	0.00	0.00	0.00
d5) Pensiones y Jubilaciones.	0.00	0.00	0.00	0.00	0.00	0.00
d6) Transferencias a Fideicomisos, Mandatos y Otros Análogos.	0.00	0.00	0.00	0.00	0.00	0.00
d7) Transferencias a la Seguridad Social	0.00	0.00	0.00	0.00	0.00	0.00
d8) Donativos	0.00	0.00	0.00	0.00	0.00	0.00
d9) Transferencias al Exterior.	0.00	0.00	0.00	0.00	0.00	0.00
E. Bienes Muebles, Inmuebles e Intangibles.	0.00	6,726.61	6,726.61	6,726.61	6,726.61	0.00
e1) Mobiliario y Equipo de Administración.	0.00	6,726.61	6,726.61	6,726.61	6,726.61	0.00
e2) Mobiliario y Equipo Educativo y Recreativo.	0.00	0.00	0.00	0.00	0.00	0.00
e3) Equipo e Instrumental Médico y de Laboratorio.	0.00	0.00	0.00	0.00	0.00	0.00
e4) Vehículos y Equipo de Transporte.	0.00	0.00	0.00	0.00	0.00	0.00
e5) Equipo de Defensa y Seguridad.	0.00	0.00	0.00	0.00	0.00	0.00
e6) Maquinaria, Otros Equipos y Herramientas.	0.00	0.00	0.00	0.00	0.00	0.00
e7) Activos Biológicos.	0.00	0.00	0.00	0.00	0.00	0.00
e8) Bienes Inmuebles.	0.00	0.00	0.00	0.00	0.00	0.00
e9) Activos Intangibles.	0.00	0.00	0.00	0.00	0.00	0.00
F. Inversión Pública.	0.00	0.00	0.00	0.00	0.00	0.00
f1) Obra Pública en Bienes de Dominio Público.	0.00	0.00	0.00	0.00	0.00	0.00
f2) Obra Pública en Bienes Propios.	0.00	0.00	0.00	0.00	0.00	0.00
f3) Proyectos Productivos y Acciones de Fomento	0.00	0.00	0.00	0.00	0.00	0.00
G. Inversiones Financieras y Otras Provisiones.	0.00	0.00	0.00	0.00	0.00	0.00
g1) Inversiones para el Fomento de Actividades Productivas	0.00	0.00	0.00	0.00	0.00	0.00
g2) Acciones y Participaciones de Capital	0.00	0.00	0.00	0.00	0.00	0.00
g3) Compra de Títulos y Valores	0.00	0.00	0.00	0.00	0.00	0.00
g4) Concesión de Préstamos.	0.00	0.00	0.00	0.00	0.00	0.00
g5) Inversiones en Fideicomisos, Mandatos y Otros Análogos.	0.00	0.00	0.00	0.00	0.00	0.00
g6) Fideicomiso de Desastres Naturales (Informativo)	0.00	0.00	0.00	0.00	0.00	0.00
g7) Otras Inversiones Financieras	0.00	0.00	0.00	0.00	0.00	0.00
g8) Provisiones para Contingencias y Otras Erogaciones Especiales.	0.00	0.00	0.00	0.00	0.00	0.00
H. Participaciones y Aportaciones.	0.00	0.00	0.00	0.00	0.00	0.00
h1) Participaciones.	0.00	0.00	0.00	0.00	0.00	0.00
h2) Aportaciones.	0.00	0.00	0.00	0.00	0.00	0.00
h3) Convenios.	0.00	0.00	0.00	0.00	0.00	0.00
I. Deuda Pública.	0.00	0.00	0.00	0.00	0.00	0.00
i1) Amortización de la Deuda Pública.	0.00	0.00	0.00	0.00	0.00	0.00
i2) Intereses de la Deuda Pública.	0.00	0.00	0.00	0.00	0.00	0.00
i3) Comisiones de la Deuda Pública.	0.00	0.00	0.00	0.00	0.00	0.00
i4) Gastos de la Deuda Pública.	0.00	0.00	0.00	0.00	0.00	0.00
i5) Costo por Coberturas.	0.00	0.00	0.00	0.00	0.00	0.00
i6) Apoyos Financieros.	0.00	0.00	0.00	0.00	0.00	0.00
i7) Adeudos de Ejercicios Fiscales Anteriores (ADEFAS).	0.00	0.00	0.00	0.00	0.00	0.00
II. Gasto Etiquetado	0.00	203,672.68	203,672.68	203,672.68	203,672.68	0.00
A. Servicios Personales.	0.00	203,672.68	203,672.68	203,672.68	203,672.68	0.00
a1) Remuneraciones al Personal de Carácter Permanente.	0.00	0.00	0.00	0.00	0.00	0.00
a2) Remuneraciones al Personal de Carácter Transitorio.	0.00	0.00	0.00	0.00	0.00	0.00
a3) Remuneraciones Adicionales y Especiales.	0.00	0.00	0.00	0.00	0.00	0.00
a4) Seguridad Social.	0.00	0.00	0.00	0.00	0.00	0.00
a5) Otras Prestaciones Sociales y Económicas.	0.00	203,672.68	203,672.68	203,672.68	203,672.68	0.00
a6) Previsiones.	0.00	0.00	0.00	0.00	0.00	0.00
a7) Pago de Estímulos a Servidores Públicos.	0.00	0.00	0.00	0.00	0.00	0.00
B. Materiales y Suministros.	0.00	0.00	0.00	0.00	0.00	0.00
b1) Materiales de Administración, Emisión de Documentos y Artículos Oficiales.	0.00	0.00	0.00	0.00	0.00	0.00
b2) Alimentos y Utensilios.	0.00	0.00	0.00	0.00	0.00	0.00
b3) Materias Primas y Materiales de Producción y Comercialización	0.00	0.00	0.00	0.00	0.00	0.00
b4) Materiales y Artículos de Construcción y de Reparación.	0.00	0.00	0.00	0.00	0.00	0.00

C.P. Jesus Martín Perez Perez
 Delegado Administrativo

NOMBRE DEL ENTE PÚBLICO : Procuraduría Ambiental en el Estado de Chiapas

Estado Analítico del Ejercicio del Presupuesto de Egresos Detallado – LDF 6a.

Clasificación por Objeto del Gasto (Capítulo y Concepto)

Del 1 de Enero al 31 de diciembre de 2017

(PESOS)

Concepto	Egresos					Subejercicio
	Aprobado	Ampliaciones / Reducciones	Modificado	Devengado	Pagado	
b5) Productos Químicos, Farmacéuticos y de Laboratorio.	0.00	0.00	0.00	0.00	0.00	0.00
b6) Combustibles, Lubricantes y Aditivos.	0.00	0.00	0.00	0.00	0.00	0.00
b7) Vestuario, Blancos, Prendas de Protección y Artículos Deportivos.	0.00	0.00	0.00	0.00	0.00	0.00
b8) Materiales y Suministros para Seguridad.	0.00	0.00	0.00	0.00	0.00	0.00
b9) Herramientas, Refacciones y Accesorios Menores.	0.00	0.00	0.00	0.00	0.00	0.00
C. Servicios Generales.	0.00	0.00	0.00	0.00	0.00	0.00
c1) Servicios Básicos.	0.00	0.00	0.00	0.00	0.00	0.00
c2) Servicios de Arrendamiento.	0.00	0.00	0.00	0.00	0.00	0.00
c3) Servicios Profesionales, Científicos, Técnicos y Otros Servicios.	0.00	0.00	0.00	0.00	0.00	0.00
c4) Servicios Financieros, Bancarios y Comerciales.	0.00	0.00	0.00	0.00	0.00	0.00
c5) Servicios de Instalación, Reparación, Mantenimiento y Conservación.	0.00	0.00	0.00	0.00	0.00	0.00
c6) Servicios de Comunicación Social y Publicidad.	0.00	0.00	0.00	0.00	0.00	0.00
c7) Servicios de Traslado y Viáticos.	0.00	0.00	0.00	0.00	0.00	0.00
c8) Servicios Oficiales.	0.00	0.00	0.00	0.00	0.00	0.00
c9) Otros Servicios Generales.	0.00	0.00	0.00	0.00	0.00	0.00
D. Transferencias, Asignaciones, Subsidios y Otras Ayudas.	0.00	0.00	0.00	0.00	0.00	0.00
d1) Transferencias Internas y Asignaciones al Sector Público.	0.00	0.00	0.00	0.00	0.00	0.00
d2) Transferencias al Resto del Sector Público.	0.00	0.00	0.00	0.00	0.00	0.00
d3) Subsidios y Subvenciones.	0.00	0.00	0.00	0.00	0.00	0.00
d4) Ayudas Sociales.	0.00	0.00	0.00	0.00	0.00	0.00
d5) Pensiones y Jubilaciones.	0.00	0.00	0.00	0.00	0.00	0.00
d6) Transferencias a Fidelcomisos, Mandatos y Otros Análogos.	0.00	0.00	0.00	0.00	0.00	0.00
d7) Transferencias a la Seguridad Social	0.00	0.00	0.00	0.00	0.00	0.00
d8) Donativos	0.00	0.00	0.00	0.00	0.00	0.00
d9) Transferencias al Exterior.	0.00	0.00	0.00	0.00	0.00	0.00
E. Bienes Muebles, Inmuebles e Intangibles.	0.00	0.00	0.00	0.00	0.00	0.00
e1) Mobiliario y Equipo de Administración.	0.00	0.00	0.00	0.00	0.00	0.00
e2) Mobiliario y Equipo Educativo y Recreativo.	0.00	0.00	0.00	0.00	0.00	0.00
e3) Equipo e Instrumental Médico y de Laboratorio.	0.00	0.00	0.00	0.00	0.00	0.00
e4) Vehículos y Equipo de Transporte.	0.00	0.00	0.00	0.00	0.00	0.00
e5) Equipo de Defensa y Seguridad.	0.00	0.00	0.00	0.00	0.00	0.00
e6) Maquinaria, Otros Equipos y Herramientas.	0.00	0.00	0.00	0.00	0.00	0.00
e7) Activos Biológicos.	0.00	0.00	0.00	0.00	0.00	0.00
e8) Bienes Inmuebles.	0.00	0.00	0.00	0.00	0.00	0.00
e9) Activos Intangibles.	0.00	0.00	0.00	0.00	0.00	0.00
F. Inversión Pública.	0.00	0.00	0.00	0.00	0.00	0.00
f1) Obra Pública en Bienes de Dominio Público.	0.00	0.00	0.00	0.00	0.00	0.00
f2) Obra Pública en Bienes Propios.	0.00	0.00	0.00	0.00	0.00	0.00
f3) Proyectos Productivos y Acciones de Fomento	0.00	0.00	0.00	0.00	0.00	0.00
G. Inversiones Financieras y Otras Provisiones.	0.00	0.00	0.00	0.00	0.00	0.00
g1) Inversiones para el Fomento de Actividades Productivas	0.00	0.00	0.00	0.00	0.00	0.00
g2) Acciones y Participaciones de Capital	0.00	0.00	0.00	0.00	0.00	0.00
g3) Compra de Títulos y Valores	0.00	0.00	0.00	0.00	0.00	0.00
g4) Concesión de Préstamos.	0.00	0.00	0.00	0.00	0.00	0.00
g5) Inversiones en Fidelcomisos, Mandatos y Otros Análogos. Fidelcomiso de Desastres Naturales (informativo)	0.00	0.00	0.00	0.00	0.00	0.00
g6) Otras Inversiones Financieras	0.00	0.00	0.00	0.00	0.00	0.00
g7) Provisiones para Contingencias y Otras Erogaciones Especiales.	0.00	0.00	0.00	0.00	0.00	0.00
H. Participaciones y Aportaciones.	0.00	0.00	0.00	0.00	0.00	0.00
h1) Participaciones.	0.00	0.00	0.00	0.00	0.00	0.00
h2) Aportaciones.	0.00	0.00	0.00	0.00	0.00	0.00
h3) Convenios.	0.00	0.00	0.00	0.00	0.00	0.00
I. Deuda Pública.	0.00	0.00	0.00	0.00	0.00	0.00
i1) Amortización de la Deuda Pública.	0.00	0.00	0.00	0.00	0.00	0.00
i2) Intereses de la Deuda Pública.	0.00	0.00	0.00	0.00	0.00	0.00
i3) Comisiones de la Deuda Pública.	0.00	0.00	0.00	0.00	0.00	0.00
i4) Gastos de la Deuda Pública.	0.00	0.00	0.00	0.00	0.00	0.00
i5) Costo por Coberturas.	0.00	0.00	0.00	0.00	0.00	0.00
i6) Apoyos Financieros.	0.00	0.00	0.00	0.00	0.00	0.00
i7) Adeudos de Ejercicios Fiscales Anteriores (ADEFAS).	0.00	0.00	0.00	0.00	0.00	0.00
III. Total de Egresos	4,141,939.41	7,567,874.23	11,709,313.64	11,649,338.13	11,496,010.64	59,875.51

C.P. Jesus Martín Perez Perez
Delegado Administrativo

NOMBRE DEL ENTE PÚBLICO : Procuraduría Ambiental en el Estado de Chiapas

Estado Analítico del Ejercicio del Presupuesto de Egresos Detallado - LDF 6b.

Clasificación Administrativa

Del 1 de Enero al 31 de diciembre de 2017

(PESOS)

Concepto	Egresos					Subejercicio
	Aprobado	Ampliaciones / Reducciones	Modificado	Devengado	Pagado	
I. Gasto No Etiquetado	4,141,639.41	7,364,001.55	11,505,640.96	11,445,665.45	11,292,337.96	59,975.51
Procuraduría Ambiental en el Estado de Chiapas	4,141,639.41	7,364,001.55	11,505,640.96	11,445,665.45	11,292,337.96	59,975.51
II. Gasto Etiquetado	0.00	203,672.68	203,672.68	203,672.68	203,672.68	0.00
Procuraduría Ambiental en el Estado de Chiapas	0.00	203,672.68	203,672.68	203,672.68	203,672.68	0.00
III. Total de Egresos	4,141,639.41	7,567,674.23	11,709,313.64	11,649,338.13	11,496,010.64	59,975.51

C.P. Jesus Martin Perez Perez
Delegado Administrativo

NOMBRE DEL ENTE PÚBLICO : Procuraduría Ambiental en el Estado de Chiapas

Estado Analítico del Ejercicio del Presupuesto de Egresos Detallado - LDF 6c.

Clasificación Funcional (Finalidad y Función)

Del 1 de Enero al 31 de diciembre de 2017

(PESOS)

Concepto	Egresos					Subejercicio
	Aprobado	Ampliaciones / Reducciones	Modificado	Devengado	Pagado	
I. Gasto No Etiquetado	4,141,639.41	7,364,001.55	11,505,640.96	11,445,665.45	11,292,337.96	59,975.51
A. Gobierno	0.00	0.00	0.00	0.00	0.00	0.00
a1) Legislación	0.00	0.00	0.00	0.00	0.00	0.00
a2) Justicia	0.00	0.00	0.00	0.00	0.00	0.00
a3) Coordinación de la política de gobierno	0.00	0.00	0.00	0.00	0.00	0.00
a4) Relaciones exteriores	0.00	0.00	0.00	0.00	0.00	0.00
a5) Asuntos financieros y hacendarios	0.00	0.00	0.00	0.00	0.00	0.00
a6) Seguridad Nacional	0.00	0.00	0.00	0.00	0.00	0.00
a7) Asuntos de orden público y de seguridad interior	0.00	0.00	0.00	0.00	0.00	0.00
a8) Otros servicios generales	0.00	0.00	0.00	0.00	0.00	0.00
B. Desarrollo Social	4,141,639.41	7,364,001.55	11,505,640.96	11,445,665.45	11,292,337.96	59,975.51
b1) Protección ambiental	4,141,639.41	7,364,001.55	11,505,640.96	11,445,665.45	11,292,337.96	59,975.51
b2) Vivienda y servicios a la comunidad	0.00	0.00	0.00	0.00	0.00	0.00
b3) Salud	0.00	0.00	0.00	0.00	0.00	0.00
b4) Recreación, cultura y otras manifestaciones sociales	0.00	0.00	0.00	0.00	0.00	0.00
b5) Educación	0.00	0.00	0.00	0.00	0.00	0.00
b6) Protección social	0.00	0.00	0.00	0.00	0.00	0.00
b7) Otros Asuntos Sociales	0.00	0.00	0.00	0.00	0.00	0.00
C. Desarrollo Económico	0.00	0.00	0.00	0.00	0.00	0.00
c1) Asuntos económicos, comerciales y laborales en general	0.00	0.00	0.00	0.00	0.00	0.00
c2) Agropecuaria, silvicultura, pesca y caza	0.00	0.00	0.00	0.00	0.00	0.00
c3) Combustibles y energía	0.00	0.00	0.00	0.00	0.00	0.00
c4) Minería, manufacturas y construcción	0.00	0.00	0.00	0.00	0.00	0.00
c5) Transporte	0.00	0.00	0.00	0.00	0.00	0.00
c6) Comunicaciones	0.00	0.00	0.00	0.00	0.00	0.00
c7) Turismo	0.00	0.00	0.00	0.00	0.00	0.00
c8) Ciencia, tecnología e innovación	0.00	0.00	0.00	0.00	0.00	0.00
c9) Otras industrias y otros asuntos económicos	0.00	0.00	0.00	0.00	0.00	0.00
D. Otras no Clasificadas en Funciones Anteriores	0.00	0.00	0.00	0.00	0.00	0.00
d1) Transac. de la deuda pública/costo financiero de la deuda	0.00	0.00	0.00	0.00	0.00	0.00
d2) Transf., part. y aport. entre diferentes niv. y ord. de gob.	0.00	0.00	0.00	0.00	0.00	0.00
d3) Saneamiento del Sistema Financiero	0.00	0.00	0.00	0.00	0.00	0.00
d4) Adeudos de Ejercicios Fiscales Anteriores	0.00	0.00	0.00	0.00	0.00	0.00
II. Gasto Etiquetado	0.00	203,672.68	203,672.68	203,672.68	203,672.68	0.00
A. Gobierno	0.00	0.00	0.00	0.00	0.00	0.00
a1) Legislación	0.00	0.00	0.00	0.00	0.00	0.00
a2) Justicia	0.00	0.00	0.00	0.00	0.00	0.00
a3) Coordinación de la política de gobierno	0.00	0.00	0.00	0.00	0.00	0.00
a4) Relaciones exteriores	0.00	0.00	0.00	0.00	0.00	0.00
a5) Asuntos financieros y hacendarios	0.00	0.00	0.00	0.00	0.00	0.00
a6) Seguridad Nacional	0.00	0.00	0.00	0.00	0.00	0.00
a7) Asuntos de orden público y de seguridad interior	0.00	0.00	0.00	0.00	0.00	0.00
a8) Otros servicios generales	0.00	0.00	0.00	0.00	0.00	0.00
B. Desarrollo Social	0.00	203,672.68	203,672.68	203,672.68	203,672.68	0.00
b1) Protección ambiental	0.00	203,672.68	203,672.68	203,672.68	203,672.68	0.00
b2) Vivienda y servicios a la comunidad	0.00	0.00	0.00	0.00	0.00	0.00
b3) Salud	0.00	0.00	0.00	0.00	0.00	0.00
b4) Recreación, cultura y otras manifestaciones sociales	0.00	0.00	0.00	0.00	0.00	0.00
b5) Educación	0.00	0.00	0.00	0.00	0.00	0.00
b6) Protección social	0.00	0.00	0.00	0.00	0.00	0.00
b7) Otros Asuntos Sociales	0.00	0.00	0.00	0.00	0.00	0.00
C. Desarrollo Económico	0.00	0.00	0.00	0.00	0.00	0.00
c1) Asuntos económicos, comerciales y laborales en general	0.00	0.00	0.00	0.00	0.00	0.00
c2) Agropecuaria, silvicultura, pesca y caza	0.00	0.00	0.00	0.00	0.00	0.00
c3) Combustibles y energía	0.00	0.00	0.00	0.00	0.00	0.00
c4) Minería, manufacturas y construcción	0.00	0.00	0.00	0.00	0.00	0.00
c5) Transporte	0.00	0.00	0.00	0.00	0.00	0.00
c6) Comunicaciones	0.00	0.00	0.00	0.00	0.00	0.00
c7) Turismo	0.00	0.00	0.00	0.00	0.00	0.00
c8) Ciencia, tecnología e innovación	0.00	0.00	0.00	0.00	0.00	0.00
c9) Otras industrias y otros asuntos económicos	0.00	0.00	0.00	0.00	0.00	0.00
D. Otras no Clasificadas en Funciones Anteriores	0.00	0.00	0.00	0.00	0.00	0.00
d1) Transac. de la deuda pública/costo financiero de la deuda	0.00	0.00	0.00	0.00	0.00	0.00
d2) Transf., part. y aport. entre diferentes niv. y ord. de gob.	0.00	0.00	0.00	0.00	0.00	0.00
d3) Saneamiento del Sistema Financiero	0.00	0.00	0.00	0.00	0.00	0.00
d4) Adeudos de Ejercicios Fiscales Anteriores	0.00	0.00	0.00	0.00	0.00	0.00
III. Total de Egresos	4,141,639.41	7,567,674.23	11,709,313.64	11,649,338.13	11,496,010.64	59,975.51

C.P. Jesus Martin Perez Perez
Delegado Administrativo

NOMBRE DEL ENTE PÚBLICO : Procuraduría Ambiental en el Estado de Chiapas

Estado Analítico del Ejercicio del Presupuesto de Egresos Detallado – LDF 6d.

Clasificación de Servicios Personales por Categoría

Del 1 de Enero al 31 de diciembre de 2017

(PESOS)

Concepto	Egresos					Subejercicio
	Aprobado	Ampliaciones / Reducciones	Modificado	Devengado	Pagado	
I. Gasto No Etiquetado	3,160,505.31	6,488,172.38	9,648,677.69	9,590,046.91	9,436,719.42	58,630.78
A. Personal Administrativo y de Servicio Público	3,160,505.31	6,488,172.38	9,648,677.69	9,590,046.91	9,436,719.42	58,630.78
B. Magisterio	0.00	0.00	0.00	0.00	0.00	0.00
C. Servicios de Salud	0.00	0.00	0.00	0.00	0.00	0.00
c1) Personal Administrativo	0.00	0.00	0.00	0.00	0.00	0.00
c2) Personal Médico, Paramédico y Afín	0.00	0.00	0.00	0.00	0.00	0.00
D. Seguridad Pública	0.00	0.00	0.00	0.00	0.00	0.00
E. Gastos Asociados a la Implementación de Nuevas Leyes Federales o Reformas a las mismas	0.00	0.00	0.00	0.00	0.00	0.00
e1) Nombre del Programa o Ley 1	0.00	0.00	0.00	0.00	0.00	0.00
F. Sentencias Laborales Definitivas	0.00	0.00	0.00	0.00	0.00	0.00
II. Gasto Etiquetado	0.00	203,672.68	203,672.68	203,672.68	203,672.68	0.00
A. Personal Administrativo y de Servicio Público	0.00	203,672.68	203,672.68	203,672.68	203,672.68	0.00
B. Magisterio	0.00	0.00	0.00	0.00	0.00	0.00
C. Servicios de Salud	0.00	0.00	0.00	0.00	0.00	0.00
c1) Personal Administrativo	0.00	0.00	0.00	0.00	0.00	0.00
c2) Personal Médico, Paramédico y Afín	0.00	0.00	0.00	0.00	0.00	0.00
D. Seguridad Pública	0.00	0.00	0.00	0.00	0.00	0.00
E. Gastos Asociados a la Implementación de Nuevas Leyes Federales o Reformas a las mismas	0.00	0.00	0.00	0.00	0.00	0.00
e1) Nombre del Programa o Ley 1	0.00	0.00	0.00	0.00	0.00	0.00
F. Sentencias Laborales Definitivas	0.00	0.00	0.00	0.00	0.00	0.00
III. Total del Gasto en Servicios Personales	3,160,505.31	6,691,845.06	9,852,350.37	9,793,719.59	9,640,392.10	58,630.78

C.R. Jesus Martín Perez Perez
Delegado Administrativo


NOMBRE DEL ENTE PÚBLICO: PROCURADURIA AMBIENTAL EN EL ESTADO DE CHIAPAS
Guía de Cumplimiento de la Ley de Disciplina Financiera de las Entidades Federativas y Municipios
 Del 1 de enero al 31 de Diciembre de 2017

Indicadores de Observancia	Implementación			Resultado		Fundamento	Comentarios
	SI	NO	Fecha estimada de cumplimiento	Monto o valor	Unidad (pesos/porcentaje)		
	Mecanismo de Verificación						
INDICADORES PRESUPUESTARIOS							
A. INDICADORES CUANTITATIVOS							
1 Balance Presupuestario Sostenible							
a. Propuesto	Iniciativa de Ley de Ingresos y Proyecto de Presupuesto de Egresos			N/A	pesos	Art. 6 y 19 de la LDF	
b. Aprobado	Ley de Ingresos y Presupuesto de Egresos			N/A	pesos	Art. 6 y 19 de la LDF	
c. Ejercido	Cuenta Pública / Formato 4 LDF			N/A	pesos	Art. 6 y 19 de la LDF	
2 Balance Presupuestario de Recursos Disponibles Sostenible							
a. Propuesto	Iniciativa de Ley de Ingresos y Proyecto de Presupuesto de Egresos			N/A	pesos	Art. 6 y 19 de la LDF	
b. Aprobado	Ley de Ingresos y Presupuesto de Egresos			N/A	pesos	Art. 6 y 19 de la LDF	
c. Ejercido	Cuenta Pública / Formato 4 LDF			N/A	pesos	Art. 6 y 19 de la LDF	
3 Financiamiento Neto dentro del Techo de Financiamiento Neto							
a. Propuesto	Iniciativa de Ley de Ingresos			N/A	pesos	Art. 6, 19 y 46 de la LDF	
b. Aprobado	Ley de Ingresos			N/A	pesos	Art. 6, 19 y 46 de la LDF	
c. Ejercido	Cuenta Pública / Formato 4 LDF			N/A	pesos	Art. 6, 19 y 46 de la LDF	
4 Recursos destinados a la atención de desastres naturales							
a. Asignación al fideicomiso para desastres naturales							
a.1 Aprobado	Reporte Trím. Formato 6 a)			N/A	pesos	Art. 9 de la LDF	
a.2 Pagado	Cuenta Pública / Formato 6 a)			N/A	pesos	Art. 9 de la LDF	
b. Aportación promedio realizada por la Entidad Federativa durante los 5 ejercicios previos, para infraestructura dañada por desastres naturales	Autorizaciones de recursos aprobados por el FONDEN			N/A	pesos	Art. 9 de la LDF	
c. Saldo del fideicomiso para desastres naturales	Cuenta Pública / Auxiliar de Cuentas			N/A	pesos	Art. 9 de la LDF	
d. Costo promedio de los últimos 5 ejercicios de la reconstrucción de infraestructura dañada por desastres naturales	Autorizaciones de recursos aprobados por el FONDEN			N/A	pesos	Art. 9 de la LDF	
5 Techo para servicios personales							
a. Asignación en el Presupuesto de Egresos	Reporte Trím. Formato 6 d)		31/12/2017	3,160,505.31	pesos	Art. 10 y 21 de la LDF	
b. Ejercido	Reporte Trím. Formato 6 d)		31/12/2017	9,436,719.42	pesos	Art. 13 fracc. V y 21 de la LDF	
6 Previsiones de gasto para compromisos de pago derivados de APPs							
a. Asignación en el Presupuesto de Egresos	Presupuesto de Egresos			N/A	pesos	Art. 11 y 21 de la LDF	
7 Techo de ADEFAS para el ejercicio fiscal							
a. Propuesto	Proyecto de Presupuesto de Egresos		31/12/2017	0	pesos	Art. 12 y 20 de la LDF	
b. Aprobado	Reporte Trím. Formato 6 a)		31/12/2017	0	pesos	Art. 12 y 20 de la LDF	
c. Ejercido	Cuenta Pública / Formato 6 a)		31/12/2017	0	pesos	Art. 12 y 20 de la LDF	

B. INDICADORES CUALITATIVOS							
1 Iniciativa de Ley de Ingresos y Proyecto de Presupuesto de Egresos							
a.	Objetivos anuales, estrategias y metas para el ejercicio fiscal	Iniciativa de Ley de Ingresos y Proyecto de Presupuesto de Egresos			N/A		Art. 5 y 18 de la LDF
b.	Proyecciones de ejercicios posteriores	Iniciativa de Ley de Ingresos y Proyecto de Presupuesto de Egresos / Formatos 7 a) y b)			N/A		Art. 5 y 18 de la LDF
c.	Descripción de riesgos relevantes y propuestas de acción para enfrentarlos	Iniciativa de Ley de Ingresos y Proyecto de Presupuesto de Egresos			N/A		Art. 5 y 18 de la LDF
d.	Resultados de ejercicios fiscales anteriores y el ejercicio fiscal en cuestión	Iniciativa de Ley de Ingresos y Proyecto de Presupuesto de Egresos / Formatos 7 c) y d)			N/A		Art. 5 y 18 de la LDF
e.	Estudio actuarial de las pensiones de sus trabajadores	Proyecto de Presupuesto de Egresos / Formato 8			N/A		Art. 5 y 18 de la LDF
2 Balance Presupuestario de Recursos Disponibles, en caso de ser negativo							
a.	Razones excepcionales que justifican el Balance Presupuestario de Recursos Disponibles negativo	Iniciativa de Ley de Ingresos o Proyecto de Presupuesto de Egresos			N/A		Art. 6 y 19 de la LDF
b.	Fuente de recursos para cubrir el Balance Presupuestario de Recursos Disponibles negativo	Iniciativa de Ley de Ingresos o Proyecto de Presupuesto de Egresos			N/A		Art. 6 y 19 de la LDF
c.	Número de ejercicios fiscales y acciones necesarias para cubrir el Balance Presupuestario de Recursos Disponibles negativo	Iniciativa de Ley de Ingresos o Proyecto de Presupuesto de Egresos			N/A		Art. 6 y 19 de la LDF
d.	Informes Trimestrales sobre el avance de las acciones para recuperar el Balance Presupuestario de Recursos Disponibles	Reporte Trím. y Cuenta Pública			N/A		Art. 6 y 19 de la LDF
3 Servicios Personales							
a.	Remuneraciones de los servidores públicos	Proyecto de Presupuesto		31/12/2017	3,160,505.31		Art. 10 y 21 de la LDF
b.	Previsiones salariales y económicas para cubrir incrementos salariales, creación de plazas y otros	Proyecto de Presupuesto		31/12/2017	0		Art. 10 y 21 de la LDF
INDICADORES DEL EJERCICIO PRESUPUESTARIO							
A. INDICADORES CUANTITATIVOS							
1 Ingresos Excedentes derivados de Ingresos de Libre Disposición							
a.	Monto de Ingresos Excedentes derivados de ILD	Cuenta Pública / Formato 5			N/A	pesos	Art. 14 y 21 de la LDF
b.	Monto de Ingresos Excedentes derivados de ILD destinados al fin del A.14, fracción I de la LDF	Cuenta Pública			N/A	pesos	Art. 14 y 21 de la LDF
c.	Monto de Ingresos Excedentes derivados de ILD destinados al fin del A.14, fracción II, a) de la LDF	Cuenta Pública			N/A	pesos	Art. 14 y 21 de la LDF
d.	Monto de Ingresos Excedentes derivados de ILD destinados al fin del A.14, fracción II, b) de la LDF	Cuenta Pública			N/A	pesos	Art. 14 y 21 de la LDF
e.	Monto de Ingresos Excedentes derivados de ILD destinados al fin del artículo noveno transitorio de la LDF				N/A	pesos	Art. Noveno Transitorio de la LDF
B. INDICADORES CUALITATIVOS							
1	Análisis Costo-Beneficio para programas o proyectos de inversión mayores a 10 millones de UDIS	Página de internet de la Secretaría de Finanzas o Tesorería Municipal			N/A		Art. 13 frac. III y 21 de la LDF
2	Análisis de conveniencia y análisis de transferencia de riesgos de los proyectos APPs	Página de internet de la Secretaría de Finanzas o Tesorería Municipal			N/A		Art. 13 frac. III y 21 de la LDF
3	Identificación de población objetivo, destino y temporalidad de subsidios	Página de internet de la Secretaría de Finanzas o Tesorería Municipal			N/A		Art. 13 frac. VII y 21 de la LDF

INDICADORES DE DEUDA PÚBLICA							
A. INDICADORES CUANTITATIVOS							
1	Obligaciones a Corto Plazo						
a.	Límite de Obligaciones a Corto Plazo			N/A	pesos	Art. 30 frac. I de la LDF	
b.	Obligaciones a Corto Plazo			N/A	pesos	Art. 30 frac. I de la LDF	

C.P JESUS MARTIN PEREZ PEREZ DELEGADO ADMINISTRATIVO




INFORMACIÓN DE INTEGRACIÓN Y ANÁLISIS

APLICACIÓN DEL PRESUPUESTO TOTAL POR RUBROS

Del 1 de Enero al 31 de Diciembre del 2017

2111 13 22 PROCURADURIA AMBIENTAL EN EL ESTADO DE CHIAPAS

PRESUPUESTO DE EGRESOS

CONCEPTO	PRESUPUESTO DE EGRESOS					
	APROBADO ANUAL	MODIFICADO	COMPROMETIDO	DEVENGADO	EJERCIDO	PAGADO
RECURSOS PRESUPUESTARIOS						
1000 Servicios Personales	3,110,007.62	9,561,794.21	9,504,503.76	9,504,503.76	9,351,176.27	9,351,176.27
2000 Materiales y Suministros	420,503.00	1,535,654.65	1,535,654.51	1,535,654.51	1,535,654.51	1,535,654.51
3000 Servicios Generales	611,128.79	503,194.33	500,509.41	500,509.41	500,509.41	500,509.41
4000 Transferencias, Asignaciones, Subsidios y Otras Ayudas	0.00	101,943.84	101,943.84	101,943.84	101,943.84	101,943.84
5000 Bienes Muebles, Inmuebles e Intangibles	0.00	6,726.61	6,726.61	6,726.61	6,726.61	6,726.61
6000 Inversión Pública	0.00	0.00	0.00	0.00	0.00	0.00
7000 Inversiones Financieras y Otras Provisiones	0.00	0.00	0.00	0.00	0.00	0.00
8000 Participaciones y Aportaciones	0.00	0.00	0.00	0.00	0.00	0.00
9000 Deuda Pública	0.00	0.00	0.00	0.00	0.00	0.00
Subtotal	4,141,639.41	11,709,313.64	11,649,338.13	11,649,338.13	11,496,010.64	11,496,010.64
RECURSOS PROPIOS						
1000 Servicios Personales	0.00	0.00	0.00	0.00	0.00	0.00
2000 Materiales y Suministros	0.00	0.00	0.00	0.00	0.00	0.00
3000 Servicios Generales	0.00	0.00	0.00	0.00	0.00	0.00
4000 Transferencias, Asignaciones, Subsidios y Otras Ayudas	0.00	0.00	0.00	0.00	0.00	0.00
Subtotal	0.00	0.00	0.00	0.00	0.00	0.00
RECURSOS AJENOS						
1000 Servicios Personales	0.00	0.00	0.00	0.00	0.00	0.00
2000 Materiales y Suministros	0.00	0.00	0.00	0.00	0.00	0.00
3000 Servicios Generales	0.00	0.00	0.00	0.00	0.00	0.00
4000 Transferencias, Asignaciones, Subsidios y Otras Ayudas	0.00	0.00	0.00	0.00	0.00	0.00
Subtotal	0.00	0.00	0.00	0.00	0.00	0.00
RECURSOS FEDERALES NO PRESUPUESTARIOS						
1000 Servicios Personales	0.00	0.00	0.00	0.00	0.00	0.00
2000 Materiales y Suministros	0.00	0.00	0.00	0.00	0.00	0.00
3000 Servicios Generales	0.00	0.00	0.00	0.00	0.00	0.00
4000 Transferencias, Asignaciones, Subsidios y Otras Ayudas	0.00	0.00	0.00	0.00	0.00	0.00
Subtotal	0.00	0.00	0.00	0.00	0.00	0.00
TOTAL	4,141,639.41	11,709,313.64	11,649,338.13	11,649,338.13	11,496,010.64	11,496,010.64



CP. JESUS MARTIN PEREZ PEREZ
DELEGADO ADMINISTRATIVO

MTRO. JESUS ANTONIO GUILLEN GORDILLO
PROCURADOR AMBIENTAL

JUSTIFICACION DE APLICACIÓN DEL PRESUPUESTO TOTAL POR RUBROS
Del 1 de Enero al 31 de Diciembre del 2017

2111 13 22 PROCURADURIA AMBIENTAL EN EL ESTADO DE CHIAPAS

1) La diferencia del presupuesto devengado con relación al pagado por un monto de \$153,327.49, se debe a los pagos de servicios personales, que se apasivaron.

A handwritten signature in blue ink, consisting of a large loop on the left and a horizontal line extending to the right.A handwritten signature in red ink, consisting of a large, stylized 'A' shape with a vertical line extending downwards from the center.

APLICACIÓN DE LOS RECURSOS PROVENIENTES DEL GOBIERNO FEDERAL
Del 1 de Enero al 31 de Diciembre del 2017

2111 13 22 PROCURADURIA AMBIENTAL EN EL ESTADO DE CHIAPAS

RUBRO / FUENTE DE FINANCIAMIENTO / PROGRAMA Y/O FONDO	PRESUPUESTO DE EGRESOS		
	APROBADO ANUAL	MODIFICADO	DEVENGADO
TOTAL	3,160,505.31	9,300,768.78	9,243,520.78
PARTICIPACIONES Y APORTACIONES FEDERALES	3,160,505.31	9,097,096.10	9,039,848.10
Participaciones a Entidades Federativas (Ramo 28)	3,160,505.31	9,097,096.10	9,039,848.10
5811 Fondo General de Participaciones	3,110,007.62	9,046,598.41	8,989,350.41
5814 Fondo de Fiscalización y Recaudación	50,497.69	50,497.69	50,497.69
TRANSFERENCIAS, ASIGNACIONES, SUBSIDIOS Y OTRAS AYUDAS	0.00	203,672.68	203,672.68
Otros Subsidios	0.00	203,672.68	203,672.68
5933 Otros Subsidios	0.00	203,672.68	203,672.68

CP. JESUS MARTIN PEREZ PEREZ
DELEGADO ADMINISTRATIVO

MTRO. JESUS ANTONIO GUILLEN GORDILLO
PROCURADOR AMBIENTAL

APLICACIÓN DEL PRESUPUESTO FEDERAL DEVENGADO POR FUENTE DE FINANCIAMIENTO Y CAPITULO DE GASTO
Del 1 de Enero al 31 de Diciembre del 2017

2111 13 22 PROCURADURIA AMBIENTAL EN EL ESTADO DE CHIAPAS

FUENTE DE FINANCIAMIENTO	CAPITULO DE GASTO									
	1000	2000	3000	4000	5000	6000	7000	8000	9000	TOTAL
TOTAL	8,694,077.94	219,666.80	329,776.04	0.00	0.00	0.00	0.00	0.00	0.00	9,243,520.78
PARTICIPACIONES Y APORTACIONES FEDERALES	8,490,405.26	219,666.80	329,776.04	0.00	0.00	0.00	0.00	0.00	0.00	9,039,848.10
Participaciones a Entidades Federativas (Ramo 28)										
5811 Fondo General de Participaciones	8,490,405.26	219,666.80	279,278.35	0.00	0.00	0.00	0.00	0.00	0.00	8,989,350.41
5814 Fondo de Fiscalización y Recaudación	0.00	0.00	50,497.69	0.00	0.00	0.00	0.00	0.00	0.00	50,497.69
5815 Fondo de Compensación										
5816 Fondo de Extracción de Hidrocarburos										
APORTACIONES FEDERALES POR ENTIDADES FEDRATIVAS Y MUNICIPIOS (RAMO 33)										
5821 Fondo de Aportaciones para la Nómina Educativa y Gasto Operativo (FONE)										
5822 Fondo de Aportac. para los Servicios de Salud (FASSA)										
5823 Fondo de Aportac. para la Infraestructura Social (FAIS)										
5824 Fondo de Aportac. para el Fortalecimiento de los Municipios (FORTAMUN)										
5825 Fondo de Aportaciones Múltiples (FAM)										
5826 Fondo de Aportac. para la Educación Tecnológica y de Adultos (FAETA)										
5827 Fondo de Aportaciones para la Seguridad Pública (FASP)										
5828 Fondo de Aportac. para el Fortalec. de las Entidades Federativas (FAFEF)										
CONVENIOS										
5831 Pemex										
5832 Convenios de Descentralización										
5833 Convenios de Reasignación										
5834 Otros Convenios										
RECURSOS FEDERALES POR TRANSFERENCIAS	203,672.68	0.00	0.00	0.00	0.00	0.00	0.00	0.00	0.00	203,672.68
TRANSFERENCIAS, ASIGNACIONES, SUBSIDIOS Y OTRAS AYUDAS										
5931 Fideicomiso para la Infraestructura en los Estados (FIES)										
5932 Programas Sujetos a Reglas de Operación										
5933 Otros Subsidios	203,672.68	0.00	0.00	0.00	0.00	0.00	0.00	0.00	0.00	203,672.68
5934 Fondo Regional										
5935 Fondo de Inversiones para las Entidades Federativas										
5936 Fondo de Inversión para el Combate a la Pobreza										

CP. JESUS MARTIN PEREZ PEREZ
DELEGADO ADMINISTRATIVO

MTRO. JESUS ANTONIO GUILLEN GORDILLO
PROCURADOR AMBIENTAL

APLICACIÓN DEL PRESUPUESTO ESTATAL DEVENGADO POR FUENTE DE FINANCIAMIENTO Y CAPÍTULO DE GASTO
Del 1 de Enero al 31 de Diciembre del 2017

2111 13 22 PROCURADURIA AMBIENTAL EN EL ESTADO DE CHIAPAS

FUENTE DE FINANCIAMIENTO		CAPÍTULO DE GASTO								TOTAL	
		1000	2000	3000	4000	5000	6000	7000	8000		9000
TOTAL		810,425.82	1,315,987.71	170,733.37	101,943.84	6,726.61	0.00	0.00	0.00	0.00	2,405,817.35
RECURSOS FISCALES		810,425.82	1,315,987.71	170,733.37	101,943.84	6,726.61	0.00	0.00	0.00	0.00	2,405,817.35
1A01	Ingresos Estatales	810,425.82	1,315,987.71	170,733.37	101,943.84	6,726.61	0.00	0.00	0.00	0.00	2,405,817.35
FINANCIAMIENTOS INTERNOS											
2011	Financiamientos y Empréstitos										
2012	Obligaciones										
INGRESOS PROPIOS											
4711	Ingresos por Venta de Bienes y Servicios de Organismos Descentralizados										
4741	Legislativo										
4742	Judicial										
4743	Autónomos										
4744	Municipios										
RECURSOS ESTATALES											
6731	Ingresos por Ventas de Bienes y Servicios Producidos en Establecimientos del Gobierno Central										
OTROS RECURSOS											
7Y11	Ingresos No Gubernamentales										

CP. JESUS MARTIN PEREZ PEREZ
DELEGADO ADMINISTRATIVO

MTRO. JESUS ANTONIO GUILLEN GORDILLO
PROCURADOR AMBIENTAL

PRINCIPALES ADECUACIONES AL PRESUPUESTO DE EGRESOS

Del 1 de Enero al 31 de Diciembre del 2017

2111 13 22 PROCURADURIA AMBIENTAL EN EL ESTADO DE CHIAPAS

PRESUPUESTO DE EGRESOS				VARIACIÓN EN RELACIÓN AL:		SUBEJERCICIO
APROBADO ANUAL	AMPLIACIONES / REDUCCIONES	MODIFICADO	DEVENGADO	APROBADO ANUAL	%	
1	2	3	4	5 = 4-1		6 = 3-4
4,141,639.41	7,567,674.23	11,709,313.64	11,649,338.13	7,507,698.72	181.3	59,975.51

Razón de la Variación del Presupuesto Devengado en Relación al Aprobado Anual

La variación de 7,507,698.72 en el presupuesto se debe principalmente a los recursos devengados por concepto de servicios personales, materiales y suministros y servicios generales de ejercicios anteriores.

La variación de \$ 7,507,698.72 ; se debe principalmente a los recursos devengados de servicios personales, materiales y suministros y servicios generales y representan la diferencia entre el presupuesto devengado del primer semestre en relación al Aprobado Anual. Así mismo es importante mencionar que la modificación al Presupuesto de Egresos se integra de la siguiente manera:

Ampliación Liquida por un monto de \$ 7,567,674.23, por concepto de Servicios Personales, Liquidaciones e indemnizaciones, materiales y suministros y servicios generales de ejercicios anteriores.

Razón del Subejercicio

El subejercicio de \$ 59,975.51; es el resultado del Presupuesto Modificado al periodo que se informa con relación al Presupuesto Devengado y que se integra de la siguiente manera: **Disponible Presupuestario** por un monto de \$ 59,975.51, presupuesto comprometido \$ 0.00.

Integración del Disponible Presupuestario por Fuente de Financiamiento

1A01 Ingresos Estatales	2,727.51
5811 Fondo General de Participaciones	57,248.00
5814 Fondo de Fiscalización y Recaudación	0.00
5933 Otros Subsidios	0.00
Total Disponible	59,975.51

Integración del Disponible Presupuestario por Capítulo de Gasto

1000 Servicios Personales	57,290.45
2000 Materiales y Suministros	0.14
3000 Servicios Generales	2,684.92
Total Disponible	59,975.51


CP. JESUS MARTIN PEREZ PEREZ
DELEGADO ADMINISTRATIVO

MTRO. JESUS ANTONIO GUILLEN GORDILLO
PROCURADOR AMBIENTAL

JUSTIFICACION DE LAS PRINCIPALES ADECUACIONES AL PRESUPUESTO DE EGRESOS
Del 1 de Enero al 31 de Diciembre del 2017

2111 13 22 PROCURADURIA AMBIENTAL EN EL ESTADO DE CHIAPAS


1) El subejercicio de \$ 59,795.51; es el resultado del Presupuesto Modificado al periodo que se informa con relación al Presupuesto Devengado y que se integra de la siguiente manera: Disponible Presupuestario por un monto de \$ 59,975.51. Se debe unicamente del proyecto institucional denominado Programa de Inspeccion, Vigilancia y Evaluacion para el Cumplimiento a la proteccion del medio ambiente, los recursos naturales y forestales.

A handwritten signature in blue ink, consisting of a large, stylized loop on the left side and a horizontal line extending to the right.A handwritten signature in red ink, consisting of a large, stylized 'A' shape with a horizontal line crossing it.

INTEGRACIÓN DE LAS ECONOMÍAS Y/O AHORROS PRESUPUESTALES
AL CIERRE DEL EJERCICIO 2017

2111 13 22 PROCURADURIA AMBIENTAL EN EL ESTADO DE CHIAPAS



Concepto	Disponible Presupuestario	Refrendos para 2017	Comprometido por Devengar	Activos Diferidos del Ejercicio en Curso	Economías y/o Ahorros
	1	2	3	4	5= (1-2-3-4)
1A01 Ingresos Estatales	2,727.51	0	0	0	2,727.51
5811 Fondo General de Participaciones	57,248.00	0	0	0	57,248.00
5814 Fondo de Fiscalización y Recaudación	0.00	0	0	0	0.00
TOTALES	59,975.51	0.00	0.00	0.00	59,975.51
1000 Servicios Personales	57,290.45				57,290.45
2000 Materiales y Suministros	0.14				0.14
3000 Servicios Generales	2,684.92				2,684.92
TOTALES	59,975.51	0.00	0.00	0.00	59,975.51




INTEGRACIÓN DE LAS ECONOMÍAS Y/O AHORROS FINANCIEROS
AL CIERRE DEL EJERCICIO 2017

2111 13 22 PROCURADURIA AMBIENTAL EN EL ESTADO DE CHIAPAS

Concepto	Disponible Financiero	Refrendos para 2017	Comprometido por Devengar	Activos Diferidos del Ejercicio en Curso	Recursos Autorizados No Radicados	Economías y/o Ahorros Financieros
	1	2	3	4	5	6= (1-2-3-4-5)
1A01 Ingresos Estatales	156,055.00					156,055.00
5811 Fondo General de Participaciones	57,248.00					57,248.00
5814 Fondo de Fiscalización y Recaudación	0.00					0.00
TOTALES	213,303.00	0.00	0.00	0.00	0.00	213,303.00
1000 Servicios Personales	210,617.94					210,617.94
2000 Materiales y Suministros	0.14					0.14
3000 Servicios Generales	2,684.92					2,684.92
TOTALES	213,303.00	0.00	0.00	0.00	0.00	213,303.00



GASTO DEL SECTOR PÚBLICO PRESUPUESTARIO EN CLASIFICACIÓN ECONOMICA
Del 1 de Enero al 31 de Diciembre del 2017

2111 13 22 PROCURADURIA AMBIENTAL EN EL ESTADO DE CHIAPAS

CONCEPTO / CAPÍTULO DE GASTO	PRESUPUESTO DE EGRESOS						VARIACIÓN DEL DEVENGADO RESPECTO AL:			
	APROBADO ANUAL	MODIFICADO	COMPROMETIDO	DEVENGADO	EJERCIDO	PAGADO	APROBADO ANUAL	%	MODIFICADO	%
	1	2	3	4	5	6				
TOTAL	4,141,639.41	11,709,313.64	11,649,338.13	11,649,338.13	11,496,010.64	11,496,010.64	7,507,698.72	181.3	(59,975.5)	-0.5
GASTO PROGRAMABLE	4,141,639.41	11,709,313.64	11,649,338.13	11,649,338.13	11,496,010.64	11,496,010.64	7,507,698.72	181.3	(59,975.5)	-0.5
GASTO CORRIENTE	4,141,639.41	11,709,313.64	11,649,338.13	11,649,338.13	11,496,010.64	11,496,010.64	7,507,698.72	181.3	(59,975.5)	-0.5
1000 Servicios Personales	3,110,007.62	9,561,794.21	9,504,503.76	9,504,503.76	9,351,176.27	9,351,176.27	6,394,496.14	205.6	(57,290.5)	-0.6
Gasto de Operación	1,031,631.79	2,147,519.43	2,144,834.37	2,144,834.37	2,144,834.37	2,144,834.37	1,113,202.58	107.9	(57,290.5)	-2.7
2000 Materiales y Suministros	420,503.00	1,535,654.65	1,535,654.51	1,535,654.51	1,535,654.51	1,535,654.51	1,115,151.51	265.2	(0.1)	0.0
3000 Servicios Generales	611,128.79	503,194.33	500,509.41	500,509.41	500,509.41	500,509.41	(110,619.38)	(18.1)	(2,684.92)	-0.5
4000 Transferencias, Asignaciones, Subsidios y Otras Ayudas	0.00	101,943.84	101,943.84	101,943.84	101,943.84	101,943.84	101,943.84	N/A	-	
5000 Bienes Muebles, Inmuebles e Intangibles	0.00	6,726.61	6,726.61	6,726.61	6,726.61	6,726.61	6,726.61	N/A	-	

CP. JESUS MARTIN PEREZ PEREZ
DELEGADO ADMINISTRATIVO

MTRO. JESUS ANTONIO GUILLEN GORDILLO
PROCURADOR AMBIENTAL

ANÁLISIS DEL CAPITULO 4000.- TRANSFERENCIAS, ASIGNACIONES, SUBSIDIOS Y OTRAS AYUDAS
Del 1 de Enero al 31 de Diciembre del 2017

2111 13 22 PROCURADURIA AMBIENTAL EN EL ESTADO DE CHIAPAS

CONCEPTO / PARTIDA GENÉRICA / PARTIDA ESPECÍFICA	PRESUPUESTO DE EGRESOS			BENEFICIARIO	DESTINO DEL GASTO
	APROBADO ANUAL	MODIFICADO	DEVENGADO		
INSTITUCIONAL	0.00	101,943.84	101,943.84		
Gasto Corriente	0.00	101,943.84	101,943.84		
4300 Subsidios y Subvenciones	0.00	101,943.84	101,943.84		
439 Otros Subsidios	0.00	101,943.84	101,943.84		
43909 Subsidios por Otras Medidas Económicas		101,943.84	101,943.84	Empleados de confianza	Reintegro del Impuesto Sobre Sueldos y Salarios, Gratificación de Fin de Año (60 días).
TOTAL	0.00	101,943.84	101,943.84		

CP. JESUS MARTIN PEREZ PEREZ
DELEGADO ADMINISTRATIVO

MTRO. JESUS ANTONIO GUILLEN GORDILLO
PROCURADOR AMBIENTAL

ANÁLISIS DEL CAPITULO 5000.- BIENES MUEBLES, INMUEBLES E INTANGIBLES

Del 1 de Enero al 31 de Diciembre del 2017

2111 13 22 PROCURADURIA AMBIENTAL EN EL ESTADO DE CHIAPAS

CONCEPTO / PARTIDA GENÉRICA / PARTIDA ESPECÍFICA	PRESUPUESTO DE EGRESOS			DESTINO DEL GASTO
	APROBADO ANUAL	MODIFICADO	DEVENGADO	
INSTITUCIONAL		6,726.61	6,726.61	
Gasto de Capital Diferente a Obra Pública				
5100 Mobiliario y Equipo de Administración		6,726.61	6,726.61	
511 Muebles de Oficina y Estantería		6,726.61	6,726.61	
51106 Mobiliario Menor		6,726.61	6,726.61	Compra de mobiliario menor.
TOTAL	0.00	6,726.61	6,726.61	

CP. JESUS MARTIN PEREZ PEREZ
DELEGADO ADMINISTRATIVO

MTRO. JESUS ANTONIO GUILLEN GORDILLO
PROCURADOR AMBIENTAL

**TRANSFERENCIAS, ASIGNACIONES,
SUBSIDIOS Y OTRAS AYUDAS
(SUBSIDIOS Y SUBVENCIONES)**

OTROS SUBSIDIOS
CLASIFICACIÓN POR PROYECTOS ESTRATÉGICOS Y SUBFUENTE DE FINANCIAMIENTO
Recursos Provenientes del Programa para la Construcción y Rehabilitación de Sistemas de Agua Potable y Saneamiento en Zonas Rurales (PROSSAPyS)
Del 1 de Enero al 31 de Diciembre del 2017

2111 13 22 PROCURADURÍA AMBIENTAL EN EL ESTADO DE CHIAPAS		DEVENGADO / SUBFUENTE DE FINANCIAMIENTO						TOTAL
PROGRAMA O FONDO - PROYECTO ESTRATÉGICO	MUNICIPIO / COBERTURA	A	B	C	F	H	S	
		Gastos Comprometidos y/o Devengados por Registrar	Economías de Ejercicios Anteriores	Recursos en Proceso de Ejecución	Recursos por Ingresos Excedentes	Recursos por Reducciones en Otras Provisiones	Recursos del Ejercicio	
TOTAL					203,672.68			203,672.68
05 SUBSIDIOS PARA ORGANISMOS DESCENTRALIZADOS ESTATALES (Ramo 11) Recursos, por Ingresos Excedentes	Cobertura Estatal				203,672.68 203,672.68			203,672.68 203,672.68

CP. JESUS MARTIN PEREZ PEREZ
DELEGADO ADMINISTRATIVO

MTR. JESUS ANTONIO GUILLEN GORDILLO
PROCURADOR AMBIENTAL

(Pesos)

CAPÍTULOS / CONCEPTOS	PRESUPUESTO AUTORIZADO				COMPROMETIDO	DEVENGADO	EJERCIDO	PAGADO	CRÉDITO DISPONIBLE PARA COMPROMETER (Modificado-Comprometido)	CRÉDITO DISPONIBLE (Modificado-Devengado)
	PRESUPUESTO DE EGRESOS APROBADO	AMPLIACIONES	REDUCCIONES	MODIFICADO						
TOTAL	4,141,639.41	9,201,014.93	1,633,340.70	11,709,313.64	11,649,338.13	11,649,338.13	11,496,010.64	11,496,010.64	59,975.51	59,975.51
Servicios Personales.	3,110,007.62	7,161,619.18	709,832.59	9,561,794.21	9,504,503.76	9,504,503.76	9,351,176.27	9,351,176.27	57,290.45	57,290.45
Remuneraciones al Personal de Carácter Permanente.	1,005,190.56	3,394,839.98	90,993.96	4,309,036.58	4,289,877.71	4,289,877.71	4,289,877.71	4,289,877.71	19,158.87	19,158.87
Remuneraciones Adicionales y Especiales.	1,819,258.33	1,326,934.43	595,989.61	2,550,203.15	2,516,377.53	2,516,377.53	2,516,377.53	2,516,377.53	33,825.62	33,825.62
Seguridad Social.	73,178.73	166,261.06	6,149.52	233,290.27	233,136.31	233,136.31	233,136.31	233,136.31	153.96	153.96
Otras Prestaciones Sociales y Económicas.	143,880.00	2,273,583.71	13,699.50	2,403,764.21	2,399,612.21	2,399,612.21	2,246,284.72	2,246,284.72	4,152.00	4,152.00
Pago de Estímulos a Servidores Públicos.	68,500.00	0.00	3,000.00	65,500.00	65,500.00	65,500.00	65,500.00	65,500.00	0.00	0.00
Materiales y Suministros.	420,503.00	1,393,079.72	277,928.07	1,535,654.65	1,535,654.51	1,535,654.51	1,535,654.51	1,535,654.51	0.14	0.14
Materiales de Administración, Emisión de Documentos y Artículos Oficiales.	147,000.00	749,673.58	72,343.79	824,329.79	824,329.65	824,329.65	824,329.65	824,329.65	0.14	0.14
Alimentos y Utensilios.	32,348.60	124,266.15	9,657.80	146,956.95	146,956.95	146,956.95	146,956.95	146,956.95	0.00	0.00
Materiales y Artículos de Construcción y de Reparación.	34,290.91	263,066.18	10,961.02	286,396.07	286,396.07	286,396.07	286,396.07	286,396.07	0.00	0.00
Combustibles, Lubricantes y Aditivos.	105,765.00	187,068.79	76,783.66	216,050.13	216,050.13	216,050.13	216,050.13	216,050.13	0.00	0.00
Vestuario, Blancos, Prendas de Protección y Artículos Deportivos.	28,348.49	10,579.20	28,348.49	10,579.20	10,579.20	10,579.20	10,579.20	10,579.20	0.00	0.00
Herramientas, Refacciones y Accesorios Menores.	72,750.00	58,425.82	79,833.31	51,342.51	51,342.51	51,342.51	51,342.51	51,342.51	0.00	0.00
Servicios Generales.	611,128.79	537,645.58	645,580.04	503,194.33	500,509.41	500,509.41	500,509.41	500,509.41	2,684.92	2,684.92
Servicios Básicos.	137,988.04	42,270.90	176,491.80	3,767.14	3,767.14	3,767.14	3,767.14	3,767.14	0.00	0.00
Servicios de Arrendamiento.	96,623.32	8,051.94	104,675.26	0.00	0.00	0.00	0.00	0.00	0.00	0.00
Servicios Profesionales, Científicos, Técnicos y Otros Servicios.	51,678.36	30,563.56	60,391.52	21,850.40	21,850.40	21,850.40	21,850.40	21,850.40	0.00	0.00
Servicios Financieros, Bancarios y Comerciales.	16,182.40	0.00	16,182.40	0.00	0.00	0.00	0.00	0.00	0.00	0.00
Servicios de Instalación, Reparación, Mantenimiento y Conservación.	97,258.01	148,006.80	90,718.93	154,545.88	153,598.75	153,598.75	153,598.75	153,598.75	947.13	947.13
Servicios de Traslado y Viáticos.	146,778.85	170,121.01	182,878.73	134,021.13	134,021.13	134,021.13	134,021.13	134,021.13	0.00	0.00
Servicios Oficiales.	4,769.55	397.46	4,769.55	397.46	0.00	0.00	0.00	0.00	397.46	397.46
Otros Servicios Generales.	59,850.26	138,233.91	9,471.85	188,612.32	187,271.99	187,271.99	187,271.99	187,271.99	1,340.33	1,340.33
Transferencias, Asignaciones, Subsidios y Otras Ayudas.	0.00	101,943.84	0.00	101,943.84	101,943.84	101,943.84	101,943.84	101,943.84	0.00	0.00
Subsidios y Subvenciones.	0.00	101,943.84	0.00	101,943.84	101,943.84	101,943.84	101,943.84	101,943.84	0.00	0.00
Bienes Muebles, Inmuebles e Intangibles.	0.00	6,726.61	0.00	6,726.61	6,726.61	6,726.61	6,726.61	6,726.61	0.00	0.00
Mobiliario y Equipo de Administración.	0.00	6,726.61	0.00	6,726.61	6,726.61	6,726.61	6,726.61	6,726.61	0.00	0.00

Mtro. Jesús Antonio Guillén Gordillo
Procurador Ambiental



GOBIERNO CONSTITUCIONAL DEL ESTADO DE CHIAPAS

SECRETARÍA DE HACIENDA

Análisis de Partidas por Clasificación Administrativa

SISTEMA PRESUPUESTARIO 2017

(PESOS)

CIERRE 2017



EP-01

Página 1 de 1

domingo, 31 de diciembre de 2017

21111322 Procuraduría Ambiental en el Estado de Chiapas

Table with columns: UR, FI, FSF, SSF, PP, OA, AI, PT, MPIO, GASTO, TG, FF, SFTE, PF, CP, DM, DESCRIPCIÓN, Presupuesto Aprobado, Modificación Neta, Presupuesto Modificado, Presupuesto Liberado, Presupuesto por Liberar, Presupuesto Ministrado, Presupuesto Comprometido Modificado, Presupuesto Devengado Modificado, Presupuesto Ejercido Modificado, Presupuesto Pagado Modificado, Disponibilidad Financiera Modificada, Disponibilidad Presupuestaria Modificada. Includes sub-totals like 'Gran Total' and 'Total'.

GOBIERNO CONSTITUCIONAL DEL ESTADO DE CHIAPAS
SECRETARÍA DE HACIENDA
 Por Capítulos, Concepto, Partida Genérica y Partida Específica por Clasificación Administrativa
SISTEMA PRESUPUESTARIO 2017
 (PESOS)
CIERRE 2017

2111322 Procuraduría Ambiental en el Estado de Chiapas

CAPÍTULOS /CONCEPTOS /PARTIDAS	DESCRIPCIÓN	Presupuesto Aprobado	Modificación Neta	Presupuesto Modificado	Presupuesto Liberado	Presupuesto por Liberar	Presupuesto Ministrado	Presupuesto Comprometido Modificado	Presupuesto Devengado Modificado	Presupuesto Ejercido Modificado	Presupuesto Pagado Modificado	Disponibilidad Financiera Modificada	Disponibilidad Presupuestaria Modificada
Gran Total		4,141,639.41	7,567,674.23	11,709,313.64	11,709,313.64	0.00	11,709,313.64	11,649,338.13	11,649,338.13	11,496,010.64	11,496,010.64	213,303.00	59,975.51
INSTITUCIONALES													
1000	Servicios Personales.	4,141,639.41	7,567,674.23	11,709,313.64	11,709,313.64	0.00	11,709,313.64	11,649,338.13	11,649,338.13	11,496,010.64	11,496,010.64	213,303.00	59,975.51
1100	Remuneraciones al Personal de Carácter Permanente.	3,110,007.62	6,451,786.59	9,561,794.21	9,561,794.21	0.00	9,561,794.21	9,504,903.76	9,504,903.76	9,351,176.27	9,351,176.27	216,617.94	57,290.45
113	Sueldos Base al Personal Permanente.	1,005,190.56	3,303,846.02	4,309,036.58	4,309,036.58	0.00	4,309,036.58	4,289,877.71	4,289,877.71	4,289,877.71	4,289,877.71	19,158.87	19,158.87
11304	Sueldo al Personal de Confianza.	1,005,190.56	3,303,846.02	4,309,036.58	4,309,036.58	0.00	4,309,036.58	4,289,877.71	4,289,877.71	4,289,877.71	4,289,877.71	19,158.87	19,158.87
1300	Remuneraciones Adicionales y Especiales.	1,819,258.33	730,944.82	2,550,203.15	2,550,203.15	0.00	2,550,203.15	2,516,377.53	2,516,377.53	2,516,377.53	2,516,377.53	33,825.62	33,825.62
132	Primas de Vacaciones, Dominical y Gratificación de Fin de Año.	216,408.29	-13.75	216,394.54	216,394.54	0.00	216,394.54	214,303.02	214,303.02	214,303.02	214,303.02	2,091.52	2,091.52
13201	Primas de Vacaciones y Dominical.	24,896.53	-4,847.90	20,048.63	20,048.63	0.00	20,048.63	20,048.63	20,048.63	20,048.63	20,048.63	0.00	0.00
13202	Aguinaldo o Gratificación de Fin de Año.	191,511.76	4,834.15	196,345.91	196,345.91	0.00	196,345.91	194,254.39	194,254.39	194,254.39	194,254.39	2,091.52	2,091.52
134	Compensaciones.	1,602,850.04	730,958.57	2,333,808.61	2,333,808.61	0.00	2,333,808.61	2,302,074.51	2,302,074.51	2,302,074.51	2,302,074.51	31,734.10	31,734.10
13420	Compensaciones por Servicios Especiales.	390,906.04	6,820.56	397,726.60	397,726.60	0.00	397,726.60	389,853.74	389,853.74	389,853.74	389,853.74	7,872.86	7,872.86
13434	Compensación Complementaria por Servicios Especiales.	1,211,944.00	724,138.01	1,936,082.01	1,936,082.01	0.00	1,936,082.01	1,912,220.77	1,912,220.77	1,912,220.77	1,912,220.77	23,861.24	23,861.24
1400	Seguridad Social.	73,178.73	160,111.54	233,290.27	233,290.27	0.00	233,290.27	233,136.31	233,136.31	233,136.31	233,136.31	153.96	153.96
141	Aportaciones de Seguridad Social.	73,178.73	160,111.54	233,290.27	233,290.27	0.00	233,290.27	233,136.31	233,136.31	233,136.31	233,136.31	153.96	153.96
14103	Aportaciones al IMSS.	73,178.73	160,111.54	233,290.27	233,290.27	0.00	233,290.27	233,136.31	233,136.31	233,136.31	233,136.31	153.96	153.96
1500	Otras Prestaciones Sociales y Económicas.	143,880.00	2,259,894.21	2,403,774.21	2,403,774.21	0.00	2,403,774.21	2,399,612.21	2,399,612.21	2,246,284.72	2,246,284.72	157,479.49	4,152.00
152	Indemnizaciones.	0.00	2,247,330.21	2,247,330.21	2,247,330.21	0.00	2,247,330.21	2,247,330.21	2,247,330.21	2,094,002.72	2,094,002.72	153,327.49	0.00
15207	Liquidaciones e Indemnizaciones.	0.00	2,247,330.21	2,247,330.21	2,247,330.21	0.00	2,247,330.21	2,247,330.21	2,247,330.21	2,094,002.72	2,094,002.72	153,327.49	0.00
159	Otras Prestaciones Sociales y Económicas.	143,880.00	12,554.00	156,434.00	156,434.00	0.00	156,434.00	152,282.00	152,282.00	152,282.00	152,282.00	4,152.00	4,152.00
15906	Previsión Social Múltiple.	143,880.00	12,554.00	156,434.00	156,434.00	0.00	156,434.00	152,282.00	152,282.00	152,282.00	152,282.00	4,152.00	4,152.00
1700	Pago de Estímulos a Servidores Públicos.	68,500.00	-3,000.00	65,500.00	65,500.00	0.00	65,500.00	65,500.00	65,500.00	65,500.00	65,500.00	0.00	0.00
171	Estímulos.	68,500.00	-3,000.00	65,500.00	65,500.00	0.00	65,500.00	65,500.00	65,500.00	65,500.00	65,500.00	0.00	0.00
17102	Estímulos al Personal.	18,000.00	0.00	18,000.00	18,000.00	0.00	18,000.00	18,000.00	18,000.00	18,000.00	18,000.00	0.00	0.00
17103	Incentivo al Personal.	50,500.00	-3,000.00	47,500.00	47,500.00	0.00	47,500.00	47,500.00	47,500.00	47,500.00	47,500.00	0.00	0.00
2000	Materiales y Suministros.	420,503.00	1,115,151.65	1,535,654.65	1,535,654.65	0.00	1,535,654.65	1,535,654.51	1,535,654.51	1,535,654.51	1,535,654.51	0.14	0.14
2100	Materiales de Administración, Emisión de Documentos y Artículos Oficiales.	147,000.00	677,329.79	824,329.79	824,329.79	0.00	824,329.79	824,329.65	824,329.65	824,329.65	824,329.65	0.14	0.14
211	Materiales, Útiles y Equipos Menores de Oficina.	42,500.00	222,381.35	264,881.35	264,881.35	0.00	264,881.35	264,881.35	264,881.35	264,881.35	264,881.35	0.00	0.00
21101	Materiales y Útiles de Oficina.	42,500.00	222,381.35	264,881.35	264,881.35	0.00	264,881.35	264,881.35	264,881.35	264,881.35	264,881.35	0.00	0.00
212	Materiales y Útiles de Impresión y Reproducción.	38,250.00	215,854.16	254,104.16	254,104.16	0.00	254,104.16	254,104.02	254,104.02	254,104.02	254,104.02	0.14	0.14
21201	Materiales y Útiles de Impresión y Reproducción.	38,250.00	215,854.16	254,104.16	254,104.16	0.00	254,104.16	254,104.02	254,104.02	254,104.02	254,104.02	0.14	0.14
214	Materiales, Útiles y Equipos Menores de Tecnologías de la Información y Comunicaciones.	38,500.00	152,671.06	191,171.06	191,171.06	0.00	191,171.06	191,171.06	191,171.06	191,171.06	191,171.06	0.00	0.00
21401	Materiales y Útiles Consumibles para el Procesamiento en Equipos y Bienes Informáticos.	38,500.00	152,671.06	191,171.06	191,171.06	0.00	191,171.06	191,171.06	191,171.06	191,171.06	191,171.06	0.00	0.00
216	Material de Limpieza.	27,750.00	86,423.22	114,173.22	114,173.22	0.00	114,173.22	114,173.22	114,173.22	114,173.22	114,173.22	0.00	0.00
21601	Material de Limpieza.	27,750.00	86,423.22	114,173.22	114,173.22	0.00	114,173.22	114,173.22	114,173.22	114,173.22	114,173.22	0.00	0.00
2200	Alimentos y Utensilios.	32,348.60	114,608.35	146,956.95	146,956.95	0.00	146,956.95	146,956.95	146,956.95	146,956.95	146,956.95	0.00	0.00
221	Productos Alimenticios para Personas.	23,178.72	106,547.71	129,726.43	129,726.43	0.00	129,726.43	129,726.43	129,726.43	129,726.43	129,726.43	0.00	0.00

GOBIERNO CONSTITUCIONAL DEL ESTADO DE CHIAPAS

SECRETARÍA DE HACIENDA

Resumen Tipo de Gasto y Partida
SISTEMA PRESUPUESTARIO 2017

(PESOS)

CIERRE 2017

2111322 Procuraduría Ambiental en el Estado de Chiapas

TIPO GASTO / CAPÍTULOS /CONCEPTOS /PARTIDAS	DESCRIPCIÓN	Presupuesto Aprobado	Modificación Neta	Presupuesto Modificado	Presupuesto Liberado	Presupuesto por Liberar	Presupuesto Ministrado	Presupuesto Comprometido Modificado	Presupuesto Devengado Modificado	Presupuesto Ejercido Modificado	Presupuesto Pagado Modificado	Disponibilidad Financiera Modificada	Disponible Presupuestario Modificado
Gran Total		4,141,639.41	7,567,674.23	11,709,313.64	11,709,313.64	0.00	11,709,313.64	11,649,338.13	11,649,338.13	11,496,010.64	11,496,010.64	213,303.00	59,975.51
Total Institucional		4,141,639.41	7,567,674.23	11,709,313.64	11,709,313.64	0.00	11,709,313.64	11,649,338.13	11,649,338.13	11,496,010.64	11,496,010.64	213,303.00	59,975.51
Total Inversión		0.00	0.00	0.00	0.00	0.00	0.00	0.00	0.00	0.00	0.00	0.00	0.00
Total Institucional Inversión		0.00	0.00	0.00	0.00	0.00	0.00	0.00	0.00	0.00	0.00	0.00	0.00
1 Gasto Corriente		4,141,639.41	7,560,947.62	11,702,587.63	11,702,587.63	0.00	11,702,587.63	11,642,611.52	11,642,611.52	11,489,284.03	11,489,284.03	213,303.00	59,975.51
1000 Servicios Personales.		3,110,007.62	6,451,786.59	9,561,794.21	9,561,794.21	0.00	9,561,794.21	9,504,503.76	9,504,503.76	9,351,176.27	9,351,176.27	210,617.94	57,290.45
1100 Remuneraciones al Personal de Carácter Permanente.		1,005,190.56	3,303,846.02	4,309,036.58	4,309,036.58	0.00	4,309,036.58	4,289,877.71	4,289,877.71	4,289,877.71	4,289,877.71	19,158.87	19,158.87
113 Sueldos Base al Personal Permanente.		1,005,190.56	3,303,846.02	4,309,036.58	4,309,036.58	0.00	4,309,036.58	4,289,877.71	4,289,877.71	4,289,877.71	4,289,877.71	19,158.87	19,158.87
11304 Sueldo al Personal de Confianza.		1,005,190.56	3,303,846.02	4,309,036.58	4,309,036.58	0.00	4,309,036.58	4,289,877.71	4,289,877.71	4,289,877.71	4,289,877.71	19,158.87	19,158.87
1300 Remuneraciones Adicionales y Especiales.		1,619,258.33	790,944.82	2,550,203.15	2,550,203.15	0.00	2,550,203.15	2,516,377.53	2,516,377.53	2,516,377.53	2,516,377.53	33,825.62	33,825.62
132 Primas de Vacaciones, Dominical y Gratificación de Fin de Año.		216,408.29	-13.75	216,394.54	216,394.54	0.00	216,394.54	214,303.02	214,303.02	214,303.02	214,303.02	2,091.52	2,091.52
13201 Primas de Vacaciones y Dominical.		24,896.53	-8,947.90	20,048.63	20,048.63	0.00	20,048.63	20,048.63	20,048.63	20,048.63	20,048.63	0.00	0.00
13202 Aguinaldo o Gratificación de Fin de Año.		191,511.76	4,834.15	196,345.91	196,345.91	0.00	196,345.91	194,254.39	194,254.39	194,254.39	194,254.39	2,091.52	2,091.52
134 Compensaciones.		1,602,850.04	790,958.57	2,333,808.61	2,333,808.61	0.00	2,333,808.61	2,302,074.51	2,302,074.51	2,302,074.51	2,302,074.51	31,734.10	31,734.10
13420 Compensaciones por Servicios Especiales.		390,906.04	6,820.56	397,726.60	397,726.60	0.00	397,726.60	389,853.74	389,853.74	389,853.74	389,853.74	7,872.86	7,872.86
13434 Compensación Complementaria por Servicios Especiales.		1,211,944.00	784,138.01	1,936,082.01	1,936,082.01	0.00	1,936,082.01	1,912,220.77	1,912,220.77	1,912,220.77	1,912,220.77	23,861.24	23,861.24
1400 Seguridad Social.		73,178.73	160,111.54	233,290.27	233,290.27	0.00	233,290.27	233,136.31	233,136.31	233,136.31	233,136.31	153.96	153.96
141 Aportaciones de Seguridad Social.		73,178.73	160,111.54	233,290.27	233,290.27	0.00	233,290.27	233,136.31	233,136.31	233,136.31	233,136.31	153.96	153.96
14103 Aportaciones al IMSS.		73,178.73	160,111.54	233,290.27	233,290.27	0.00	233,290.27	233,136.31	233,136.31	233,136.31	233,136.31	153.96	153.96
1500 Otras Prestaciones Sociales y Económicas.		143,880.00	2,259,884.21	2,403,764.21	2,403,764.21	0.00	2,403,764.21	2,399,612.21	2,399,612.21	2,246,284.72	2,246,284.72	157,479.49	4,152.00
152 Indemnizaciones.		0.00	2,247,330.21	2,247,330.21	2,247,330.21	0.00	2,247,330.21	2,247,330.21	2,247,330.21	2,094,002.72	2,094,002.72	153,327.49	0.00
15207 Liquidaciones e Indemnizaciones.		0.00	2,247,330.21	2,247,330.21	2,247,330.21	0.00	2,247,330.21	2,247,330.21	2,247,330.21	2,094,002.72	2,094,002.72	153,327.49	0.00
159 Otras Prestaciones Sociales y Económicas.		143,880.00	12,554.00	156,434.00	156,434.00	0.00	156,434.00	152,282.00	152,282.00	152,282.00	152,282.00	4,152.00	4,152.00
15906 Previsión Social Múltiple.		143,880.00	12,554.00	156,434.00	156,434.00	0.00	156,434.00	152,282.00	152,282.00	152,282.00	152,282.00	4,152.00	4,152.00
1700 Pago de Estímulos a Servidores Públicos.		68,500.00	-3,000.00	65,500.00	65,500.00	0.00	65,500.00	65,500.00	65,500.00	65,500.00	65,500.00	0.00	0.00
171 Estímulos.		68,500.00	-3,000.00	65,500.00	65,500.00	0.00	65,500.00	65,500.00	65,500.00	65,500.00	65,500.00	0.00	0.00
17102 Estímulos al Personal.		18,000.00	0.00	18,000.00	18,000.00	0.00	18,000.00	18,000.00	18,000.00	18,000.00	18,000.00	0.00	0.00
17103 Incentivo al Personal.		50,500.00	-3,000.00	47,500.00	47,500.00	0.00	47,500.00	47,500.00	47,500.00	47,500.00	47,500.00	0.00	0.00
2000 Materiales y Suministros.		420,503.00	1,115,151.65	1,535,654.65	1,535,654.65	0.00	1,535,654.65	1,535,654.51	1,535,654.51	1,535,654.51	1,535,654.51	0.14	0.14
2100 Materiales de Administración, Emisión de Documentos y Artículos Oficiales.		147,000.00	677,329.79	824,329.79	824,329.79	0.00	824,329.79	824,329.65	824,329.65	824,329.65	824,329.65	0.14	0.14
211 Materiales, Útiles y Equipos Menores de Oficina.		42,500.00	222,381.35	264,881.35	264,881.35	0.00	264,881.35	264,881.35	264,881.35	264,881.35	264,881.35	0.00	0.00
21101 Materiales y Útiles de Oficina.		42,500.00	222,381.35	264,881.35	264,881.35	0.00	264,881.35	264,881.35	264,881.35	264,881.35	264,881.35	0.00	0.00
212 Materiales y Útiles de Impresión y Reproducción.		38,250.00	215,854.16	254,104.16	254,104.16	0.00	254,104.16	254,104.02	254,104.02	254,104.02	254,104.02	0.14	0.14



GOBIERNO CONSTITUCIONAL DEL ESTADO DE CHIAPAS

SECRETARÍA DE HACIENDA

Recursos Fiscales - Ingresos estatales (Clasificación Administrativa)

SISTEMA PRESUPUESTARIO 2017

(PESOS)

CIERRE 2017



EP-1A01

Página 1 de 10
domingo, 31 de diciembre de 2017

21111322 Procuraduría Ambiental en el Estado de Chiapas

UR FI FUN SF SFP PS PP OA AI PT MPIO GASTO TG FF SFTE	DESCRIPCIÓN	Presupuesto Aprobado	Modificación Neta	Presupuesto Modificado	Presupuesto Liberado	Presupuesto por Liberar	Presupuesto Ministrado	Presupuesto Comprometido Modificado	Presupuesto Devengado Modificado	Presupuesto Ejercido Modificado	Presupuesto Pagado Modificado	Disponibilidad Financiera Modificada	Disponible Presupuestario Modificado
Gran Total		981,134.10	1,427,410.76	2,408,544.86	2,408,544.86	0.00	2,408,544.86	2,405,817.35	2,405,817.35	2,252,489.86	2,252,489.86	156,055.00	2,727.51
Total		981,134.10	1,427,410.76	2,408,544.86	2,408,544.86	0.00	2,408,544.86	2,405,817.35	2,405,817.35	2,252,489.86	2,252,489.86	156,055.00	2,727.51
TOTAL FUENTE DE FINANCIAMIENTO		981,134.10	1,427,410.76	2,408,544.86	2,408,544.86	0.00	2,408,544.86	2,405,817.35	2,405,817.35	2,252,489.86	2,252,489.86	156,055.00	2,727.51
TOTAL GLOBAL FUNCIÓN 1 Protección ambiental		981,134.10	1,427,410.76	2,408,544.86	2,408,544.86	0.00	2,408,544.86	2,405,817.35	2,405,817.35	2,252,489.86	2,252,489.86	156,055.00	2,727.51
TOTAL GLOBAL SUBFUENTE DE FINANCIAMIENTO A Gastos Comprometidos y/o Devengados por Registrar		0.00	875,829.17	875,829.17	875,829.17	0.00	875,829.17	875,829.17	875,829.17	875,829.17	875,829.17	0.00	0.00
INSTITUCIONALES		0.00	875,829.17	875,829.17	875,829.17	0.00	875,829.17	875,829.17	875,829.17	875,829.17	875,829.17	0.00	0.00
01	Delegación Administrativa	0.00	875,829.17	875,829.17	875,829.17	0.00	875,829.17	875,829.17	875,829.17	875,829.17	875,829.17	0.00	0.00
01 2	Desarrollo Social	0.00	875,829.17	875,829.17	875,829.17	0.00	875,829.17	875,829.17	875,829.17	875,829.17	875,829.17	0.00	0.00
01 2 1	Protección ambiental	0.00	875,829.17	875,829.17	875,829.17	0.00	875,829.17	875,829.17	875,829.17	875,829.17	875,829.17	0.00	0.00
01 2 1 6	Otros de protección ambiental	0.00	875,829.17	875,829.17	875,829.17	0.00	875,829.17	875,829.17	875,829.17	875,829.17	875,829.17	0.00	0.00
01 2 1 6 1	Otros de protección ambiental	0.00	875,829.17	875,829.17	875,829.17	0.00	875,829.17	875,829.17	875,829.17	875,829.17	875,829.17	0.00	0.00
01 2 1 6 1 5	Programa Sectorial de Medio Ambiente y Ordenamiento Ecológico	0.00	875,829.17	875,829.17	875,829.17	0.00	875,829.17	875,829.17	875,829.17	875,829.17	875,829.17	0.00	0.00
01 2 1 6 1 5 091	Programa de medio ambiente	0.00	875,829.17	875,829.17	875,829.17	0.00	875,829.17	875,829.17	875,829.17	875,829.17	875,829.17	0.00	0.00
01 2 1 6 1 5 091 01	Asignación Normal	0.00	875,829.17	875,829.17	875,829.17	0.00	875,829.17	875,829.17	875,829.17	875,829.17	875,829.17	0.00	0.00
01 2 1 6 1 5 091 01 C08	Conservación de la biodiversidad en ecosistemas saludables	0.00	875,829.17	875,829.17	875,829.17	0.00	875,829.17	875,829.17	875,829.17	875,829.17	875,829.17	0.00	0.00
01 2 1 6 1 5 091 01 C08 A001	Programa de Inspección, Vigilancia y evaluación para el cumplimiento a la protección del medio ambiente, los recursos naturales y forestales	0.00	875,829.17	875,829.17	875,829.17	0.00	875,829.17	875,829.17	875,829.17	875,829.17	875,829.17	0.00	0.00
01 2 1 6 1 5 091 01 C08 A001 000	Cobertura Estatal	0.00	875,829.17	875,829.17	875,829.17	0.00	875,829.17	875,829.17	875,829.17	875,829.17	875,829.17	0.00	0.00
01 2 1 6 1 5 091 01 C08 A001 000 2000	Materiales y Suministros.	0.00	868,637.17	868,637.17	868,637.17	0.00	868,637.17	868,637.17	868,637.17	868,637.17	868,637.17	0.00	0.00
01 2 1 6 1 5 091 01 C08 A001 000 2100	Materiales de Administración, Emisión de Documentos y Artículos Oficiales.	0.00	596,374.81	596,374.81	596,374.81	0.00	596,374.81	596,374.81	596,374.81	596,374.81	596,374.81	0.00	0.00
01 2 1 6 1 5 091 01 C08 A001 000 211	Materiales, Útiles y Equipos Menores de Oficina.	0.00	198,789.81	198,789.81	198,789.81	0.00	198,789.81	198,789.81	198,789.81	198,789.81	198,789.81	0.00	0.00
01 2 1 6 1 5 091 01 C08 A001 000 21101	Materiales y Útiles de Oficina.	0.00	198,789.81	198,789.81	198,789.81	0.00	198,789.81	198,789.81	198,789.81	198,789.81	198,789.81	0.00	0.00
01 2 1 6 1 5 091 01 C08 A001 000 21101 1 1A01	Ingresos estatales	0.00	198,789.81	198,789.81	198,789.81	0.00	198,789.81	198,789.81	198,789.81	198,789.81	198,789.81	0.00	0.00
01 2 1 6 1 5 091 01 C08 A001 000 21101 1 1A01 A	Gastos Comprometidos y/o Devengados por Registrar	0.00	198,789.81	198,789.81	198,789.81	0.00	198,789.81	198,789.81	198,789.81	198,789.81	198,789.81	0.00	0.00
01 2 1 6 1 5 091 01 C08 A001 000 212	Materiales y Útiles de Impresión y Reproducción.	0.00	187,988.09	187,988.09	187,988.09	0.00	187,988.09	187,988.09	187,988.09	187,988.09	187,988.09	0.00	0.00
01 2 1 6 1 5 091 01 C08 A001 000 21201	Materiales y Útiles de Impresión y Reproducción.	0.00	187,988.09	187,988.09	187,988.09	0.00	187,988.09	187,988.09	187,988.09	187,988.09	187,988.09	0.00	0.00
01 2 1 6 1 5 091 01 C08 A001 000 21201 1 1A01	Ingresos estatales	0.00	187,988.09	187,988.09	187,988.09	0.00	187,988.09	187,988.09	187,988.09	187,988.09	187,988.09	0.00	0.00
01 2 1 6 1 5 091 01 C08 A001 000 21201 1 1A01 A	Gastos Comprometidos y/o Devengados por Registrar	0.00	187,988.09	187,988.09	187,988.09	0.00	187,988.09	187,988.09	187,988.09	187,988.09	187,988.09	0.00	0.00
01 2 1 6 1 5 091 01 C08 A001 000 214	Materiales, Útiles y Equipos Menores de Tecnologías de la Información y Comunicaciones.	0.00	141,989.77	141,989.77	141,989.77	0.00	141,989.77	141,989.77	141,989.77	141,989.77	141,989.77	0.00	0.00
01 2 1 6 1 5 091 01 C08 A001 000 21401	Materiales y Útiles Consumibles para el Procesamiento en Equipos y Bienes Informáticos.	0.00	141,989.77	141,989.77	141,989.77	0.00	141,989.77	141,989.77	141,989.77	141,989.77	141,989.77	0.00	0.00
01 2 1 6 1 5 091 01 C08 A001 000 21401 1 1A01	Ingresos estatales	0.00	141,989.77	141,989.77	141,989.77	0.00	141,989.77	141,989.77	141,989.77	141,989.77	141,989.77	0.00	0.00
01 2 1 6 1 5 091 01 C08 A001 000 21401 1 1A01 A	Gastos Comprometidos y/o Devengados por Registrar	0.00	141,989.77	141,989.77	141,989.77	0.00	141,989.77	141,989.77	141,989.77	141,989.77	141,989.77	0.00	0.00
01 2 1 6 1 5 091 01 C08 A001 000 216	Material de Limpieza.	0.00	67,607.14	67,607.14	67,607.14	0.00	67,607.14	67,607.14	67,607.14	67,607.14	67,607.14	0.00	0.00
01 2 1 6 1 5 091 01 C08 A001 000 21601	Material de Limpieza.	0.00	67,607.14	67,607.14	67,607.14	0.00	67,607.14	67,607.14	67,607.14	67,607.14	67,607.14	0.00	0.00
01 2 1 6 1 5 091 01 C08 A001 000 21601 1 1A01	Ingresos estatales	0.00	67,607.14	67,607.14	67,607.14	0.00	67,607.14	67,607.14	67,607.14	67,607.14	67,607.14	0.00	0.00



GOBIERNO CONSTITUCIONAL DEL ESTADO DE CHIAPAS
SECRETARÍA DE HACIENDA



Recurso Federales - Fondo de Fiscalización y Recaudación (Clasificación Administrativa)
SISTEMA PRESUPUESTARIO 2017
(PESOS)
CIERRE 2017

EP-5814

Página 1 de 1

domingo, 31 de diciembre de 2017

2111322 Procuraduría Ambiental en el Estado de Chiapas

UR FI FUN SF SSPFS PP OA AI PT MPIO GASTO TG FF SFTE	DESCRIPCIÓN	Presupuesto Aprobado	Modificación Neta	Presupuesto Modificado	Presupuesto Liberado	Presupuesto por Liberar	Presupuesto Ministrado	Presupuesto Comprometido Modificado	Presupuesto Devengado Modificado	Presupuesto Ejercido Modificado	Presupuesto Pagado Modificado	Disponibilidad Financiera Modificada	Disponible Presupuestario Modificado
Gran Total		50,497.69	0.00	50,497.69	50,497.69	0.00	50,497.69	50,497.69	50,497.69	50,497.69	50,497.69	0.00	0.00
Total		50,497.69	0.00	50,497.69	50,497.69	0.00	50,497.69	50,497.69	50,497.69	50,497.69	50,497.69	0.00	0.00
TOTAL FUENTE DE FINANCIAMIENTO		50,497.69	0.00	50,497.69	50,497.69	0.00	50,497.69	50,497.69	50,497.69	50,497.69	50,497.69	0.00	0.00
TOTAL GLOBAL FUNCIÓN 1 Protección ambiental		50,497.69	0.00	50,497.69	50,497.69	0.00	50,497.69	50,497.69	50,497.69	50,497.69	50,497.69	0.00	0.00
TOTAL GLOBAL SUBFUENTE DE FINANCIAMIENTO 5 Recursos del Ejercicio		50,497.69	0.00	50,497.69	50,497.69	0.00	50,497.69	50,497.69	50,497.69	50,497.69	50,497.69	0.00	0.00
INSTITUCIONALES													
01	Delegación Administrativa	50,497.69	0.00	50,497.69	50,497.69	0.00	50,497.69	50,497.69	50,497.69	50,497.69	50,497.69	0.00	0.00
01 2	Desarrollo Social	50,497.69	0.00	50,497.69	50,497.69	0.00	50,497.69	50,497.69	50,497.69	50,497.69	50,497.69	0.00	0.00
01 2 1	Protección ambiental	50,497.69	0.00	50,497.69	50,497.69	0.00	50,497.69	50,497.69	50,497.69	50,497.69	50,497.69	0.00	0.00
01 2 1 6	Otros de protección ambiental	50,497.69	0.00	50,497.69	50,497.69	0.00	50,497.69	50,497.69	50,497.69	50,497.69	50,497.69	0.00	0.00
01 2 1 6 1	Otros de protección ambiental	50,497.69	0.00	50,497.69	50,497.69	0.00	50,497.69	50,497.69	50,497.69	50,497.69	50,497.69	0.00	0.00
01 2 1 6 1 5	Programa Sectorial de Medio Ambiente y Ordenamiento Ecológico	50,497.69	0.00	50,497.69	50,497.69	0.00	50,497.69	50,497.69	50,497.69	50,497.69	50,497.69	0.00	0.00
01 2 1 6 1 5 091	Programa de medio ambiente	50,497.69	0.00	50,497.69	50,497.69	0.00	50,497.69	50,497.69	50,497.69	50,497.69	50,497.69	0.00	0.00
01 2 1 6 1 5 091 01	Asignación Normal	50,497.69	0.00	50,497.69	50,497.69	0.00	50,497.69	50,497.69	50,497.69	50,497.69	50,497.69	0.00	0.00
01 2 1 6 1 5 091 01 C08	Conservación de la biodiversidad en ecosistemas saludables	50,497.69	0.00	50,497.69	50,497.69	0.00	50,497.69	50,497.69	50,497.69	50,497.69	50,497.69	0.00	0.00
01 2 1 6 1 5 091 01 C08 A001	Programa de Inspección, Vigilancia y evaluación para el cumplimiento a la protección del medio ambiente, los recursos naturales y forestales	50,497.69	0.00	50,497.69	50,497.69	0.00	50,497.69	50,497.69	50,497.69	50,497.69	50,497.69	0.00	0.00
01 2 1 6 1 5 091 01 C08 A001 000	Cobertura Estatal	50,497.69	0.00	50,497.69	50,497.69	0.00	50,497.69	50,497.69	50,497.69	50,497.69	50,497.69	0.00	0.00
01 2 1 6 1 5 091 01 C08 A001 000 3000	Servicios Generales.	50,497.69	0.00	50,497.69	50,497.69	0.00	50,497.69	50,497.69	50,497.69	50,497.69	50,497.69	0.00	0.00
01 2 1 6 1 5 091 01 C08 A001 000 3900	Otros Servicios Generales.	50,497.69	0.00	50,497.69	50,497.69	0.00	50,497.69	50,497.69	50,497.69	50,497.69	50,497.69	0.00	0.00
01 2 1 6 1 5 091 01 C08 A001 000 398	Impuesto Sobre Nóminas y Otros que se Deriven de una Relación Laboral.	50,497.69	0.00	50,497.69	50,497.69	0.00	50,497.69	50,497.69	50,497.69	50,497.69	50,497.69	0.00	0.00
01 2 1 6 1 5 091 01 C08 A001 000 39801	Impuesto Sobre Nóminas y Otros que se Deriven de una Relación Laboral.	50,497.69	0.00	50,497.69	50,497.69	0.00	50,497.69	50,497.69	50,497.69	50,497.69	50,497.69	0.00	0.00
01 2 1 6 1 5 091 01 C08 A001 000 39801 1 5814	Fondo de Fiscalización y Recaudación	50,497.69	0.00	50,497.69	50,497.69	0.00	50,497.69	50,497.69	50,497.69	50,497.69	50,497.69	0.00	0.00
01 2 1 6 1 5 091 01 C08 A001 000 39801 1 5814 S	Recursos del Ejercicio	50,497.69	0.00	50,497.69	50,497.69	0.00	50,497.69	50,497.69	50,497.69	50,497.69	50,497.69	0.00	0.00



GOBIERNO CONSTITUCIONAL DEL ESTADO DE CHIAPAS
SECRETARÍA DE HACIENDA

Recurso Federales - Otros subsidios (Clasificación Administrativa)
SISTEMA PRESUPUESTARIO 2017
(PESOS)
CIERRE 2017



21111322 Procuraduría Ambiental en el Estado de Chiapas

UR FI FU SF SSFPS PP OA AI PT MPIO GASTO TG FF SFTE	DESCRIPCIÓN	Presupuesto Aprobado	Modificación Neta	Presupuesto Modificado	Presupuesto Liberado	Presupuesto por Liberar	Presupuesto Ministrado	Presupuesto Comprometido Modificado	Presupuesto Devengado Modificado	Presupuesto Ejercido Modificado	Presupuesto Pagado Modificado	Disponibilidad Financiera Modificada	Disponible Presupuestario Modificado
Gran Total		0.00	203,672.68	203,672.68	203,672.68	0.00	203,672.68	203,672.68	203,672.68	203,672.68	203,672.68	0.00	0.00
Total		0.00	203,672.68	203,672.68	203,672.68	0.00	203,672.68	203,672.68	203,672.68	203,672.68	203,672.68	0.00	0.00
TOTAL FUENTE DE FINANCIAMIENTO		0.00	203,672.68	203,672.68	203,672.68	0.00	203,672.68	203,672.68	203,672.68	203,672.68	203,672.68	0.00	0.00
TOTAL GLOBAL FUNCIÓN 1 Protección ambiental		0.00	203,672.68	203,672.68	203,672.68	0.00	203,672.68	203,672.68	203,672.68	203,672.68	203,672.68	0.00	0.00
TOTAL GLOBAL SUBFUENTE DE FINANCIAMIENTO F Recursos por Ingresos Excedentes		0.00	203,672.68	203,672.68	203,672.68	0.00	203,672.68	203,672.68	203,672.68	203,672.68	203,672.68	0.00	0.00
INSTITUCIONALES													
01	Delegación Administrativa	0.00	203,672.68	203,672.68	203,672.68	0.00	203,672.68	203,672.68	203,672.68	203,672.68	203,672.68	0.00	0.00
01 2	Desarrollo Social	0.00	203,672.68	203,672.68	203,672.68	0.00	203,672.68	203,672.68	203,672.68	203,672.68	203,672.68	0.00	0.00
01 2 1	Protección ambiental	0.00	203,672.68	203,672.68	203,672.68	0.00	203,672.68	203,672.68	203,672.68	203,672.68	203,672.68	0.00	0.00
01 2 1 6	Otros de protección ambiental	0.00	203,672.68	203,672.68	203,672.68	0.00	203,672.68	203,672.68	203,672.68	203,672.68	203,672.68	0.00	0.00
01 2 1 6 1	Otros de protección ambiental	0.00	203,672.68	203,672.68	203,672.68	0.00	203,672.68	203,672.68	203,672.68	203,672.68	203,672.68	0.00	0.00
01 2 1 6 1 5	Programa Sectorial de Medio Ambiente y Ordenamiento Ecológico	0.00	203,672.68	203,672.68	203,672.68	0.00	203,672.68	203,672.68	203,672.68	203,672.68	203,672.68	0.00	0.00
01 2 1 6 1 5 091	Programa de medio ambiente	0.00	203,672.68	203,672.68	203,672.68	0.00	203,672.68	203,672.68	203,672.68	203,672.68	203,672.68	0.00	0.00
01 2 1 6 1 5 091 01	Asignación Normal	0.00	203,672.68	203,672.68	203,672.68	0.00	203,672.68	203,672.68	203,672.68	203,672.68	203,672.68	0.00	0.00
01 2 1 6 1 5 091 01 C08	Conservación de la biodiversidad en ecosistemas saludables	0.00	203,672.68	203,672.68	203,672.68	0.00	203,672.68	203,672.68	203,672.68	203,672.68	203,672.68	0.00	0.00
01 2 1 6 1 5 091 01 C08 A001	Programa de Inspección, Vigilancia y evaluación para el cumplimiento a la protección del medio ambiente, los recursos naturales y forestales	0.00	203,672.68	203,672.68	203,672.68	0.00	203,672.68	203,672.68	203,672.68	203,672.68	203,672.68	0.00	0.00
01 2 1 6 1 5 091 01 C08 A001 000	Cobertura Estatal	0.00	203,672.68	203,672.68	203,672.68	0.00	203,672.68	203,672.68	203,672.68	203,672.68	203,672.68	0.00	0.00
01 2 1 6 1 5 091 01 C08 A001 000 1000	Servicios Personales.	0.00	0.00	0.00	0.00	0.00	0.00	0.00	0.00	0.00	0.00	0.00	0.00
01 2 1 6 1 5 091 01 C08 A001 000 1100	Remuneraciones al Personal de Carácter Permanente.	0.00	0.00	0.00	0.00	0.00	0.00	0.00	0.00	0.00	0.00	0.00	0.00
01 2 1 6 1 5 091 01 C08 A001 000 113	Sueldos Base al Personal Permanente.	0.00	0.00	0.00	0.00	0.00	0.00	0.00	0.00	0.00	0.00	0.00	0.00
01 2 1 6 1 5 091 01 C08 A001 000 11304	Sueldo al Personal de Confianza.	0.00	0.00	0.00	0.00	0.00	0.00	0.00	0.00	0.00	0.00	0.00	0.00
01 2 1 6 1 5 091 01 C08 A001 000 11304 1 5933	Otros subsidios	0.00	0.00	0.00	0.00	0.00	0.00	0.00	0.00	0.00	0.00	0.00	0.00
01 2 1 6 1 5 091 01 C08 A001 000 11304 1 5933 F	Recursos por Ingresos Excedentes	0.00	0.00	0.00	0.00	0.00	0.00	0.00	0.00	0.00	0.00	0.00	0.00
01 2 1 6 1 5 091 01 C08 A001 000 1300	Remuneraciones Adicionales y Especiales.	0.00	0.00	0.00	0.00	0.00	0.00	0.00	0.00	0.00	0.00	0.00	0.00
01 2 1 6 1 5 091 01 C08 A001 000 134	Compensaciones.	0.00	0.00	0.00	0.00	0.00	0.00	0.00	0.00	0.00	0.00	0.00	0.00
01 2 1 6 1 5 091 01 C08 A001 000 13420	Compensaciones por Servicios Especiales.	0.00	0.00	0.00	0.00	0.00	0.00	0.00	0.00	0.00	0.00	0.00	0.00
01 2 1 6 1 5 091 01 C08 A001 000 13420 1 5933	Otros subsidios	0.00	0.00	0.00	0.00	0.00	0.00	0.00	0.00	0.00	0.00	0.00	0.00
01 2 1 6 1 5 091 01 C08 A001 000 13420 1 5933 F	Recursos por Ingresos Excedentes	0.00	0.00	0.00	0.00	0.00	0.00	0.00	0.00	0.00	0.00	0.00	0.00
01 2 1 6 1 5 091 01 C08 A001 000 13434	Compensación Complementaria por Servicios Especiales.	0.00	0.00	0.00	0.00	0.00	0.00	0.00	0.00	0.00	0.00	0.00	0.00
01 2 1 6 1 5 091 01 C08 A001 000 13434 1 5933	Otros subsidios	0.00	0.00	0.00	0.00	0.00	0.00	0.00	0.00	0.00	0.00	0.00	0.00
01 2 1 6 1 5 091 01 C08 A001 000 13434 1 5933 F	Recursos por Ingresos Excedentes	0.00	0.00	0.00	0.00	0.00	0.00	0.00	0.00	0.00	0.00	0.00	0.00
01 2 1 6 1 5 091 01 C08 A001 000 1500	Otras Prestaciones Sociales y Económicas.	0.00	203,672.68	203,672.68	203,672.68	0.00	203,672.68	203,672.68	203,672.68	203,672.68	203,672.68	0.00	0.00
01 2 1 6 1 5 091 01 C08 A001 000 152	Indemnizaciones.	0.00	203,672.68	203,672.68	203,672.68	0.00	203,672.68	203,672.68	203,672.68	203,672.68	203,672.68	0.00	0.00
01 2 1 6 1 5 091 01 C08 A001 000 15207	Liquidaciones e Indemnizaciones.	0.00	203,672.68	203,672.68	203,672.68	0.00	203,672.68	203,672.68	203,672.68	203,672.68	203,672.68	0.00	0.00
01 2 1 6 1 5 091 01 C08 A001 000 15207 1 5933	Otros subsidios	0.00	203,672.68	203,672.68	203,672.68	0.00	203,672.68	203,672.68	203,672.68	203,672.68	203,672.68	0.00	0.00